



ESTADO DO RIO DE JANEIRO
CÂMARA MUNICIPAL DE MENDES

LEI MUNICIPAL Nº 1.397 DE 01 DE Dezembro DE 2009.

Ementa: Dispõe sobre o Plano Plurianual para o período de 2010 a 2013

Sancionado em 01/12/2009
R. ALBERTO TORRES
Prefeito Municipal

A Câmara Municipal de Mendes aprovou e o Prefeito Municipal sancionou a seguinte lei:

Artigo 1º. O Plano Plurianual do Município de Mendes, para o período de 2010 a 2013, é o constante do Anexo Único, que faz parte integrante desta Lei, em cumprimento às normas legais vigentes.

Artigo 2º. O Plano Plurianual estabelece os objetivos, diretrizes e metas das ações governamentais para as despesas de capital e as delas decorrentes e para os programas de duração continuada, conforme definido em audiência pública, bem como as fontes de recursos que são necessárias.

Parágrafo único. As metas e prioridades da Administração Municipal, principalmente no tocante aos investimentos, serão definidas para cada exercício em audiência pública e integrarão a Lei de Diretrizes Orçamentárias.

Artigo 3º. O Plano Plurianual será gerenciado, no âmbito do Poder Executivo, pelos titulares cada de órgão a que estão afetos os programas e ações, e avaliados de maneira geral, quanto ao seu cumprimento, pelo Controle Interno.

Parágrafo único. O Controle Interno submeterá ao Prefeito Municipal, até 31/05 de cada exercício, relatório sobre a execução do Plano Plurianual.

Artigo 4º. A exclusão ou alteração de programas constantes do Anexo Único desta Lei, bem como a inclusão de novos programas serão propostas pelo Poder Executivo, através de projeto de lei específico, a ser enviado em conjunto com as diretrizes orçamentárias de cada ano.

Artigo 5º. A inclusão, exclusão ou alteração de ações orçamentárias no Plano Plurianual poderá ocorrer por intermédio da Lei Orçamentária Anual ou de seus Créditos Adicionais, apropriando-se ao respectivo programa as modificações previstas.

Parágrafo único. O Poder Executivo fica autorizado a adequar as metas das ações orçamentárias para compatibilizá-las com as alterações de valor ou com outras modificações efetivadas na Lei Orçamentária Anual, por força do caput deste artigo.

Artigo 6º. A O Poder Executivo fica autorizado a alterar, incluir, ou excluir produtos e respectivas metas de ações do Plano Plurianual, desde que estas alterações contribuam para a realização do objetivo do Programa.



ESTADO DO RIO DE JANEIRO
CÂMARA MUNICIPAL DE MENDES

Artigo 7º. As prioridades e metas para o exercício de 2010, conforme estabelecido no artigo 2º da Lei nº 1.370 de 01/09/2009, que dispõe sobre as Diretrizes Orçamentárias para aquele exercício, são as especificadas no Anexo Único que é parte integrante desta Lei.

Artigo 8º. O Plano Plurianual será executado nos termos em que dispuser a Lei de Diretriz Orçamentária e a Lei Orçamentária de cada exercício financeiro.

Artigo 9º. Esta Lei entrará em vigor na data de sua publicação.

Artigo 10. Revogam-se as disposições em contrário.

Mendes, 01 de Dezembro de 2009.

Rogério Riente
Prefeito Municipal



ESTADO DO RIO DE JANEIRO
CÂMARA MUNICIPAL DE MENDES

PLANO

**P
L
U
R
I
A
N
U
A
L**

MENDES

ADMINISTRAÇÃO ROGÉRIO RIENTE



ESTADO DO RIO DE JANEIRO
CÂMARA MUNICIPAL DE MENDES

1. Poder Executivo - Estrutura Administrativa Superior:

PREFEITO	ROGÉRIO RIENTE	
	Secretaria de Governo	Mauro dos Santos Malheiros
	Procuradoria Geral	André Teixeira de Oliveira
	Assessoria Jurídica	Denise Pinto Coelho Ribeiro
	Comunitária	
Assessoramento	Assessoria de Esporte e Lazer	Márcio Gutierrez Morais
	Assessoria de Imprensa	Cosme da Costa Telles
	Coordenadoria de Defesa Civil	Carlos Henrique de Andrade Teixeira
	Controladoria Geral	João Batista Pinto
	Secretaria de Planejamento e Fazenda	David Spíndola de Almeida
Órgãos Meios	Secretaria de Administração	Oswaldo Luiz Vasconcelos B. Cavalcanti
	Secretaria de Turismo e D. Econômico	Enéas Nogueira Fernandes Passos
	Secretaria de Agricultura e Meio Ambiente	Celso de Oliveira
	Secretaria de Obras	Felipe Ramalho Ramos
	Secretaria de Serviços Públicos e Habitação	Rogério Vicente de Melo
Órgãos Fins	Secretaria de Educação e Cultura	Paulo Roberto de Andrade
	Secretaria de Promoção Social	Janete Esteves Nogueira Pinto Ramos
	Secretaria de Saúde	Márcio Terra Passos
	Secretaria de Transporte	Célio Leal
	Departamento de Trânsito	Tardelli Buzelli de Almeida e Silva
	Assistência Social	Janete Esteves Nogueira Pinto Ramos
Fundos	Direitos da Criança e do Adolescente	Janete Esteves Nogueira Pinto Ramos
	Saúde	Márcio Terra Passos



ESTADO DO RIO DE JANEIRO
CÂMARA MUNICIPAL DE MENDES

2. Poder Legislativo:

Mesa Diretora	Presidente	Eni Ferreira de Andrade
	Vice Presidente	Rubem Carlos Moura
	1º Secretário	Adilson Neves
	2º Secretário	Ernandes Luiz Correa
	Vereador	Habib Guirguis Wehbe
	Vereador	Luiz Henrique Ferreira Paschoal
	Vereador	Márcio Cardoso
	Vereador	Marcus Aurélio de Siqueira Santos
	Vereador	Reny Sebastião Neves

MENDES:



01. Aspectos Físicos:


O Município de Mendes faz parte da Região Centro Sul Fluminense e limita-se com os municípios de Barra do Pirai; Engenheiro Paulo de Frontim; Paracambi; Pirai e Vassouras. Os acessos rodoviários são pela RJ 127 e RJ 133, além da via ferroviária permanente da antiga RFFSA.

O município tem um único distrito sede que ocupa a área de 96,3 Km², correspondente a 3,2% da área da região e a população de 17.242 habitantes em 2007, que reflete a densidade demográfica de 179 hab/Km², a 33ª maior do Estado. A predominância da população está na faixa etária entre 10 e 40 anos (72%), seguindo-se as crianças entre 0 e 9 anos (16%) e por último os acima de 40 anos (12%).

02. Aspectos Financeiros:

Com o recebimento dos royalties do petróleo houve crescimento da receita a partir de 2006, entretanto a crise mundial refletiu na arrecadação de 2009, que retraiu em 10% em relação ao ano anterior. A tendência é fechar o exercício com R\$ 27,5 milhões.

No quadriênio de 2006 a 2009 os recursos de capital transferidos pelo Estado e a União somaram somente 1,65%, entretanto o grau de dependência das transferências correntes é de 87,35%, ou seja, em cada R\$ 1 mil que ingressam no Município, R\$ 126,50 são provenientes de receita própria.





ESTADO DO RIO DE JANEIRO
CÂMARA MUNICIPAL DE MENDES

A carga tributária média no último quadriênio foi de R\$ 87,43 por habitante, que era a 51ª de todo o Estado em 2006 e o IPTU "per capita" médio deste quadriênio foi de R\$ 8,55 ou R\$ 0,71 por mês, ocupando a 76ª colocação no Estado em 2006..

A despesa de manutenção dos serviços públicos "per capita" no quadriênio foi de R\$ 1.203,17 ou R\$ 100,26 por mês e os investimentos "per capita" foram de R\$ 191,67.

03. Aspectos Econômicos:

O Produto Interno Bruto (PIB) de 2006 somou R\$ 84 milhões, ficando com a 76ª posição entre os 92 Municípios do Estado, e o PIB "per capita" alcançou a R\$ 4.693,04 mil, ficando com a 83ª posição. Os Aluguéis (28,60%); a Administração Pública (26,10%); a Prestação de Serviços (11,70%), os Serviços de Utilidade Pública (9,20%); a Construção Civil (6,70%) e as Comunicações somam 88,10 do PIB.

04. Aspectos Sociais

O Programa das Nações Unidas para o Desenvolvimento divulga o Índice de Desenvolvimento Humano (IDH). A elaboração do IDH tem como objetivo oferecer um contraponto a outro indicador, o PIB, e parte do princípio que para avaliar a qualidade de vida humana deve se considerar a dimensão econômica, bem como outras características sociais, culturais e políticas..

Quanto mais próximo de 1 o valor deste indicador, maior será o nível de desenvolvimento humano do país ou região e o último IDH divulgado foi 0,77.

PLANEJAMENTO PÚBLICO:

1. Considerações Iniciais:

A ação de planejar é inerente à vida humana face necessidade de dar um ordenamento às suas ações bem como selecionar entre as alternativas possíveis aquelas que se coadunam como os condicionantes temporais, espaciais e circunstanciais. Se assim acontece em nível individual não se poderia imaginar que no plano estatal houvesse dispensa da organização e seleção de atos que fossem eficazes para todos.

Planejar uma política de desenvolvimento para distribuir a justiça social, tornou-se hoje uma das atividades mais importantes do Estado atual, constituindo-se numa ferramenta básica para se proporcionar o bem estar comum.

A moderna política econômico-social é planejada com base em três elementos: previsão, coordenação (racionalidade) e consecução dos objetivos fixados, visando alcançar a eficácia (selecionar e executar a ação que realmente precisa ser feita) e a eficiência (executar a ação escolhida da melhor maneira).



ESTADO DO RIO DE JANEIRO
CÂMARA MUNICIPAL DE MENDES

O planejamento público deve obedecer aos seguintes princípios:

a) *Honestidade*

É o mais importante porque trata da utilização de recursos sociais obtidos através da tributação, devendo ser devolvidos à coletividade, sob formas de serviços ou benefícios tendentes a proteger ou aumentar o bem estar comum

b) *Publicidade:*

Correlacionado com o da honestidade, impõe que os planos sejam discutidos e conhecidos desde sua fase inicial até a sua realização

c) *Benefício:*

Estabelece que uma ação deve ser implantada quando trazer o máximo de promoção e vantagens sociais.

d) *Exequibilidade:*

Concerne a determinação de objetivos e ações que efetivamente tenham condições de se realizarem.

e) *Sanção:*

Impõe a aplicação de penalidades pelo não cumprimento das ações planejadas.

O Governo para conseguir um gerenciamento eficaz deve elaborar um planejamento lógico, integrando realidades sociais que se influenciam reciprocamente nas áreas social; física, econômica, institucional, etc.

2. Planejamento Atual:

O sistema de planejamento foi instituído pela Constituição Federal e complementado pela Lei Complementar nº 101/00, que elegeu a ação governamental planejada e transparente como um dos pilares na responsabilidade da gestão fiscal.

O sistema é composto das seguintes peças:

- Plano Plurianual;*
- Diretrizes Orçamentárias;*
- Orçamentos Anuais;*
- Desdobramento da receita orçamentária em metas bimestrais de arrecadação;*
- Cronograma de execução mensal de desembolso;*
- Programação Financeira.*

A cooperação das associações representativas no planejamento municipal é uma determinação constitucional (art. 29, XII) e a Lei de Responsabilidade Fiscal impõe, como atendimento ao princípio da transparência, o incentivo à participação popular



ESTADO DO RIO DE JANEIRO
CÂMARA MUNICIPAL DE MENDES

e a realização de audiências públicas no processo de elaboração do plano plurianual.

Em relação a elaboração e a organização do plano plurianual, a Constituição Republicana remeteu à Lei Complementar (Artigo 165, § 9º, I) a competência para regulamentar, que, até a presente data, não foi editada, restando como norma disciplinadora o seguinte dispositivo da constitucional:

Art. 165. ---

§1º. A lei que instituir o plano plurianual estabelecerá, de forma regionalizada, as diretrizes, os objetivos e metas da administração pública federal para as despesas de capital e outras delas decorrentes e para as relativas aos programas de duração continuada.

Tem-se o entendimento, embora sem unanimidade, que:

- a) Objetivos são os valores sociais a serem alcançados pelo Governo em benefício de sua comunidade;*
- b) Metas representam os objetivos definidos com mais detalhes e que se relacionam às dimensões de tempo e quantidade;*
- c) Diretrizes são as políticas que fornecem um sentido geral para a ação de governo;*
- d) Despesas de Capital são as que produzem investimentos que irão satisfazer novas necessidades coletivas.*
- e) Programas de duração continuada são os que têm duração acima de dois anos.*

SITUAÇÃO FINANCEIRA:

A responsabilidade na gestão fiscal foi o marco deste governo no seu 1º mandato, concretizando no restabelecimento do equilíbrio orçamentário e financeiro, que se apresentava com alto déficit no início de 2006.


As regras de ouro fixadas pela Lei de Responsabilidade Fiscal foram cumpridas com os gastos correntes ficando inferiores aos recursos correntes e, com isto, produzindo superávits para investimentos e pagamento de dívidas herdadas.

No período de 2006/08 o superávit corrente alcançou R\$ 14.696.432,00, destinando-se R\$ R\$ 11.585.133,00 para investimentos e R\$ 3.111.299,00 para quitação de dívidas.

Os gráficos abaixo demonstram a gestão no quadriênio de 2006 a 2008:

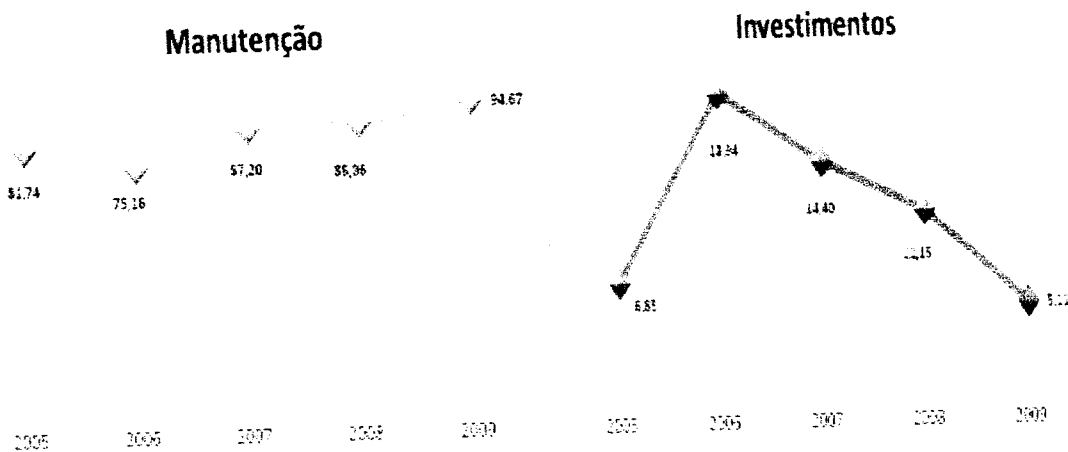


ESTADO DO RIO DE JANEIRO
CÂMARA MUNICIPAL DE MENDES



Os investimentos aumentaram, como previsto, os custos de manutenção dos serviços públicos, entretanto os recursos não se comportaram como planejado e, assim, os investimentos tendem a ser reduzir, caso não haja parcerias com outros entes.

Os gráficos abaixo demonstram o aumento dos gastos de manutenção e a redução de investimentos em relação à receita orçamentária arrecadada.



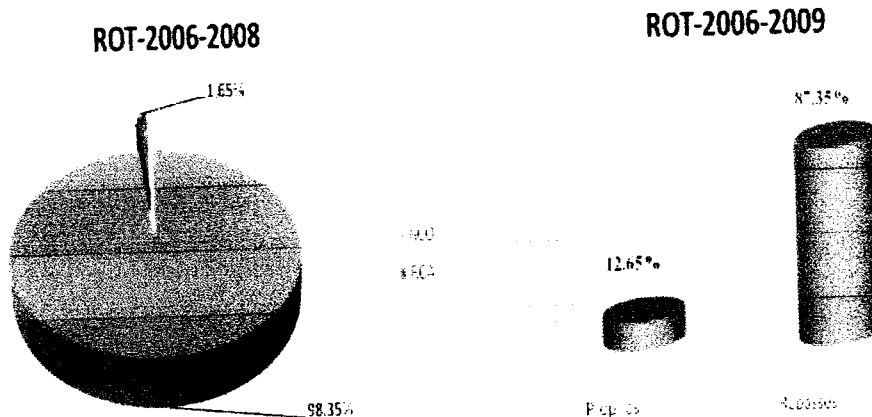
RECEITA ORÇAMENTÁRIA:

1. Receita Orçamentária Realizada:

No quadriênio de 2006 a 2008, que corresponde ao 1º mandato do atual governo, foi arrecadado o montante de R\$ 99.313.895,00 em receitas orçamentárias, como se segue:



ESTADO DO RIO DE JANEIRO
CÂMARA MUNICIPAL DE MENDES



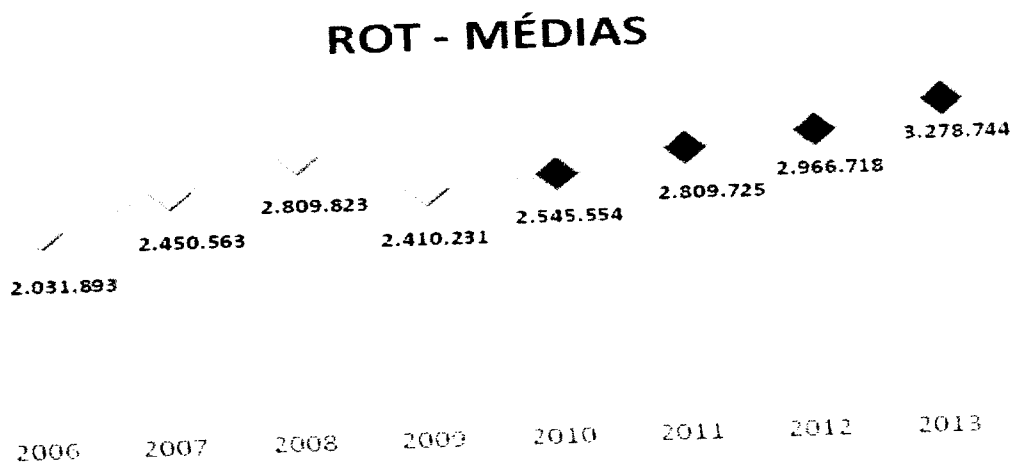
2. Receita Orçamentária – Tendência para 2009:

Para este exercício de 2009 a tendência é que a arrecadação concretize o valor estimado (R\$ 28,9 milhões), que será inferior em R\$ 1,6 milhão ao que foi arrecadado em 2008 (-5%).

3. Receita Orçamentária – Estimada para o período de 2010 a 2013:

Estimada pelo método de ajustamento da reta pelos mínimos quadrados com o crescimento médio de 7,94%, não se computando as parcerias com outros entes públicos e o reflexo sobre a receita própria com a possibilidade de utilização do Programa de Modernização da Administração Tributária do BNDES.

A estimativa é arrecadar R\$ 140,3 milhões no próximo quadriênio, sendo que as médias das receitas são assim visualizadas:



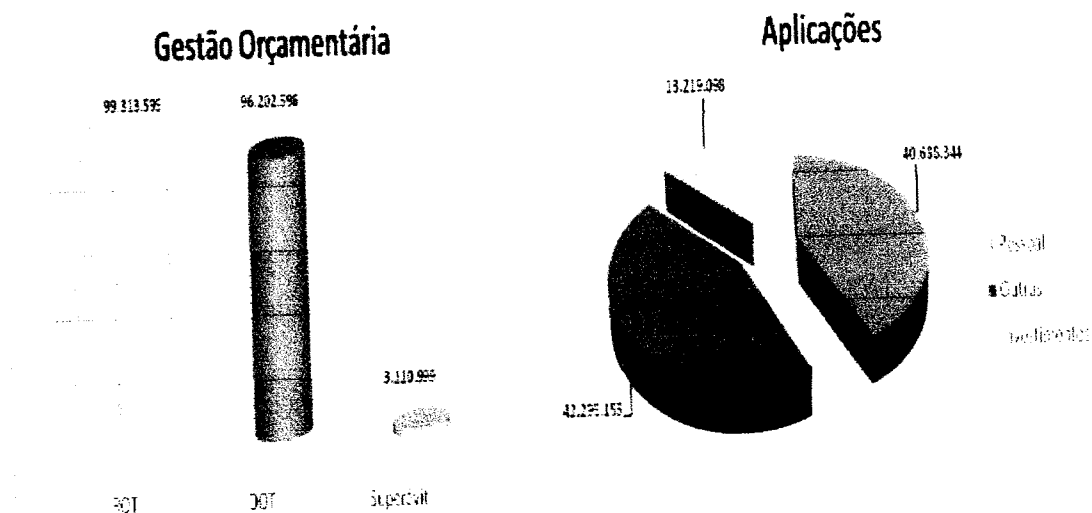


ESTADO DO RIO DE JANEIRO
CÂMARA MUNICIPAL DE MENDES

DESPESA ORÇAMENTÁRIA:

1. Despesa Orçamentária Realizada:

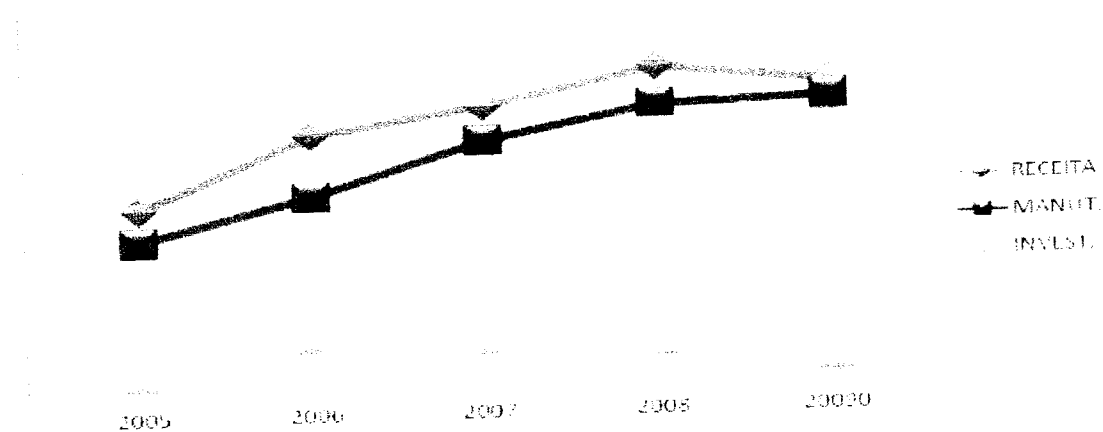
Foram aplicados R\$ 96.202.596,00 (96,86%) dos recursos arrecadados, visto que o restante foi utilizado para pagamento de dívidas de outros governos, como se segue:



Foram utilizados 87,64% de recursos próprios, provenientes do recebimento de royalties em atraso, destacando-se: (a) obras de infra-estrutura, tais como: saneamento básico; pavimentação de vias; extensão da rede de iluminação pública; extensão da rede de distribuição de água; (b) aquisição de novos veículos, como

tratores; caminhões e máquinas, ambulâncias e outros necessários ao serviço público; (c) aquisição de equipamentos para área educacional e de saúde.

Encerrado o recebimento das parcelas em atraso dos recursos dos royalties houve a retração nos investimentos, principalmente porque não foram concretizadas as parcerias com o governo federal e estadual.





ESTADO DO RIO DE JANEIRO
CÂMARA MUNICIPAL DE MENDES

2. Despesa Orçamentária – Tendência para 2009:

O esforço neste ano é a manutenção do equilíbrio orçamentário e financeiro, haja vista a necessidade de se limitar empenhos, sem prejuízo na prestação dos serviços públicos, face à retratação da economia mundial que refletiu na receita municipal.

3. Despesa Orçamentária – Estimada para o período de 2009 a 2013:

Estimada em valores correntes do exercício de 2009 com acréscimo inflacionário de 6%, exceto para o exercício de 2010 em que o acréscimo de pessoal da educação foi projetado em 15%, em virtude do novo piso salarial dos professores. A estimativa da despesa orçamentária para o período é de R\$ 127,2 milhões, possibilitando a reserva de R\$ 4,9 milhões para investimentos.

Os recursos vinculados são assim demonstrados:

3.1. Legislativo Municipal:

Tem o direito de receber no máximo 7% do somatório da receita tributária e das transferências previstas no § 5º do artigo 153 e nos artigos 158 e 159 da CF. A estimativa de recursos a serem repassados para a Câmara é de R\$ 8,1 milhões.

3.2. Ensino Fundamental e Infantil - Manutenção:

O mínimo constitucional destinado a manutenção do ensino fundamental e infantil é de 25% da receita de impostos próprios e transferidos, conforme artigo 212 da CF. O Município vem aplicando valores superiores ao mínimo exigido, (em média 32%), estando previsto para o período a aplicação de R\$ 32,9 sem incluir os gastos com investimentos que serão realizados, mantendo assim a média de realização.

3.3. Saúde:

O mínimo constitucional destinado a ser transferido para o Fundo Municipal de Saúde é de 15% da receita de impostos próprios e transferidos, conforme Emenda Constitucional nº 29/00. O Município vem aplicando valores superiores ao mínimo exigido (em média 18%), estando previsto para o período a aplicação de R\$ 19,8 sem incluir os gastos com investimentos que serão realizados.

3.4. Pessoal:

O máximo que se pode comprometer com pessoal é de 60% da receita corrente líquida, sendo 6% para o Legislativo e 54% para o Executivo. Considerando o reajuste de 6% ao ano e o acréscimo na folha dos professores do FUNDEB, face o novo piso salarial, foi estimado o gasto de R\$ 74,6 milhões que irá representar 53,20% da receita corrente líquida.



ESTADO DO RIO DE JANEIRO
CÂMARA MUNICIPAL DE MENDES

RECURSOS DISPONÍVEIS PARA INVESTIMENTO:

Projeta-se para o período o valor de R\$ 4,9 milhões de recursos próprios para investimento, como se segue

DISCRIMINAÇÃO	Exercícios Financeiros				TOTAL
	2010	2011	2012	2013	
Receitas Correntes Bruta	35.599.342	38.222.096	40.479.768	44.492.320	158.793.526
Receitas Tributárias	1.655.190	1.759.250	1.837.755	1.929.430	7.181.625
Receitas de Contribuição	400	400	400	400	1.600
Receitas Patrimoniais	307.110	324.250	201.940	185.820	1.019.120
Receitas de Serviços	12.000	17.000	14.520	23.000	66.520
Transferências Correntes	33.099.842	35.585.656	37.858.263	41.766.780	148.310.541
União	18.217.752	19.545.660	20.645.790	22.277.130	80.686.332
Estado	12.433.920	13.509.320	14.655.463	15.699.250	56.297.953
FUNDEB	2.448.170	2.530.676	2.557.010	3.790.400	11.326.256
Convênios	0	0	0	0	0
Outras Receitas Correntes	524.800	535.540	566.890	586.890	2.214.120
FUNDEB - Dedução - Receita Corrente Líquida	4.049.092	4.510.396	4.884.148	5.152.388	18.596.024
Legislativo Receita Corrente Disponível	1.776.399	1.969.914	2.126.779	2.241.815	8.114.907
Despesas Correntes	29.773.851	31.741.786	33.468.841	37.098.117	132.082.595
Despesas de Pessoal	29.065.120	30.808.950	32.657.060	34.619.100	127.150.230
Prefeitura	15.753.910	16.699.070	17.700.580	18.763.230	68.916.790
Educação	6.183.000	6.554.000	6.947.300	7.364.120	27.048.420
Saúde	5.635.370	5.973.420	6.331.870	6.711.820	24.652.480
Assistência Social	3.287.020	3.484.240	3.693.330	3.914.890	14.379.480
Criança e Adolescente	372.020	394.340	418.000	443.080	1.627.440
Outras Despesas Corrente	276.500	293.070	310.080	329.320	1.208.970
Prefeitura	13.311.210	14.109.880	14.956.480	15.855.870	58.233.440
Educação	5.818.490	6.167.600	6.537.650	6.929.910	25.453.650
Saúde	1.891.640	2.005.140	2.125.450	2.252.980	8.275.210
Assistência Social	4.540.720	4.813.160	5.101.960	5.410.070	19.865.910
Criança e Adolescente	807.020	855.440	906.770	961.180	3.530.410
Investimentos - Recursos -	253.340	268.540	284.650	301.730	1.108.260
Investimentos - Recursos -	708.731	932.836	811.781	2.479.017	4.932.365



ESTADO DO RIO DE JANEIRO
CÂMARA MUNICIPAL DE MENDES

PPA – MACRO-OBJETIVOS:

O planejamento das ações governamentais está voltado, como não poderia deixar de ser, para a consecução dos seguintes objetivos:

1. Recursos Financeiros:

- a) *Fortalecimento da receita própria com a revisão da legislação tributária e o treinamento de fiscais para evitar a sonegação.*
- b) *Cobrança da Dívida Ativa.*
- c) *Interação com outros entes de governo na busca de parcerias nos investimentos prioritários.*

2. Programas de Apoio Administrativo:

São os que compreendem ações de natureza administrativa, visando à prestação de serviços com rapidez e qualidade, das quais decorrem as seguintes aplicações:

a) Recursos Humanos:

- *Capacitação constante do funcionalismo para proporcionar sua valorização e satisfação profissional, que irá refletir na melhoria dos serviços prestados.*
- *Promoção de concurso público caso seja necessário.*

b) Recursos Materiais

- *Aquisição e Conservação dos Bens Móveis e Imóveis destinados à prestação de serviços públicos.*
- *Ampliação da Rede de Informática, visando maior rapidez nas ações administrativas.*

c) Serviços Administrativos:

- *Manutenção daqueles estritamente relacionados à atividade meio*

a) Programas Fins:

São compostos por ações que resultam em bens ou serviços (produtos) ofertados à população, tais como: educação; saúde; assistência social; cultura, esportes etc.

O detalhamento dos programas e ações está expresso nas tabelas respectivas deste plano plurianual.



ESTADO DO RIO DE JANEIRO
CÂMARA MUNICIPAL DE MENDES

Administração Pública tem por obrigação de buscar formas de gerenciamento que possam superar as deficiências existentes, a fim de possibilitar a realização de suas funções, sempre com consentimento do povo e respeito às leis.

tabelas



INDICE GERAL

TABELAS

Estimativas para o quadriênio de 2010 a 2013

- 01 Receita Orçamentária Total
- 02 Receita Corrente Líquida
- 03 Legislativo: Base de Cálculo
- 04-A Recursos destinados a Manutenção do Ensino
- 04-B Recursos destinados ao FUNDEB





ESTADO DO RIO DE JANEIRO
CÂMARA MUNICIPAL DE MENDES

- 05 Recursos destinados à Saúde
- 06 Despesas com Pessoal
- 07 Despesas com Manutenção
- 08 Despesa Orçamentária Total
- 09 Avaliação Primária dos Recursos destinados a Investimentos
- 10 Audiência Pública – Ações Propostas
- 11.1 Funções: Administração e Assistência Social
- 11.2 Funções: Saúde; Educação e Urbanismo
- 11.3 Função: Urbanismo; Habitação e Saneamento
- 11.4 Função: Gestão Ambiental; Agricultura e Desporto e Lazer
- 12.01 Programa – Informações Eletrônicas para a População
- 12.02 Programa – Funcionário Maior Ativo Municipal
- 12.03 Programa – Modernização da Administração Tributária
- 12.04 Programa – Contribuição de Custeio da Iluminação Pública
- 12.05 Programa – Atendimento de Qualidade na Assistência Social
- 12.06 Programa – Saúde Direito de Todos
- 12.07 Programa – Inclusão Digital na Escola
- 12.08 Programa – Unidades Escolares
- 12.09 Programa – Pavimentação de Ruas Municipais
- 12.10 Programa – Cidade Mais Bonita
- 12.11 Programa – Extensão dos Serviços Públicos
- 12.12 Programa – Pontos de Ônibus
- 12.13 Programa – Habitação Popular
- 12.14 Programa – Saneamento Básico
- 12.15 Programa – Reflorestamento
- 12.16 Programa – Hortas Comunitárias
- 12.17 Programa – Desporto Comunitário
- 13.1 Projetos Prioritários para o exercício financeiro de 2010
- 13.2 Projetos Prioritários para o exercício financeiro de 2010



MUNICÍPIO DE MENDES - ESTADO DO RIO DE JANEIRO

PLANO PLURIANUAL - 2010 A 2013

TABELA 01 - Receita Orçamentária Total

COMPORTAMENTO DA RECEITA ORÇAMENTÁRIA NO TRIÊNIO DE 2006 A 2008 E ESTIMATIVA PARA O QUADRIÊNIO DE 2010 A 2013

DISCRIMINAÇÃO	RECEITAS ARRECADADAS			TENDÊNCIA 2009	RECEITAS ESTIMADAS			TOTAL	
	2006	2007	2008		2010	2011	2012		2013
1. Receitas Correntes	26.275.270	29.199.910	33.313.939	32.514.420	35.599.342	38.222.096	40.479.768	44.492.320	158.793.526
Receitas Tributárias	1.082.479	1.327.476	1.494.103	1.409.300	1.655.190	1.759.250	1.837.755	1.929.430	7.181.625
IPTU	125.555	157.114	179.170	196.000	213.860	238.990	256.560	276.250	985.660
IRRF	106.825	229.145	216.584	160.250	245.780	254.420	245.160	269.840	1.015.200
ITBI	66.166	60.477	72.383	70.300	75.540	81.700	78.285	78.340	313.865
ISS	416.245	479.837	595.323	487.450	598.590	620.190	650.550	655.270	2.524.600
Taxas	367.688	400.903	430.644	495.300	520.420	562.950	606.200	648.730	2.338.300
Contribuição de Melhoria	0	0	0	0	1.000	1.000	1.000	1.000	4.000
Receitas de Contribuição	0	0	0	0	400	400	400	400	1.600
Contribuição Social	0	0	0	0	200	200	200	200	800
Contribuição Econômica	0	0	0	0	200	200	200	200	800
Receitas Patrimoniais	273.251	560.829	334.677	326.400	307.110	324.250	201.940	185.820	1.019.120
Não Vinculadas	174.108	468.500	251.405	182.850	168.910	178.340	111.170	101.920	560.340
Vinculadas	99.143	92.329	83.272	143.550	138.200	145.910	90.770	83.900	458.780
SUS - Sistema Único de Saúde	62.543	61.296	61.022	118.770	113.320	119.640	74.430	68.800	376.190
FNAS - Assistência Social	18.582	19.470	19.131	6.630	8.290	8.750	5.450	5.030	27.520
FNDE - Educação	18.019	11.562	3.119	18.150	16.590	17.520	10.890	10.070	55.070
Receitas de Serviços	705.399	975.594	721.577	11.800	12.000	17.000	14.520	23.000	66.520
Saúde	692.580	964.074	707.352	0	0	0	0	0	0
Outros	12.819	11.520	14.226	11.800	12.000	17.000	14.520	23.000	66.520
Transferências Correntes	23.764.824	25.843.296	29.214.726	30.223.870	33.099.842	35.585.656	37.858.263	41.766.780	148.310.541
Transferências da União	13.587.096	15.351.139	16.594.260	15.681.890	18.217.752	19.545.660	20.645.790	22.277.130	80.686.332
FPM - Cota Parte - Valor Bruto	5.358.589	6.265.327	7.847.499	7.271.850	8.565.220	9.747.710	10.482.300	11.122.540	39.917.770
ITR - Cota Parte - Valor Bruto	1.193	1.386	2.213	4.130	3.670	4.510	5.360	6.040	19.580
Royalties - Cota Parte	4.082.511	3.779.906	4.992.469	3.543.200	6.481.317	6.548.520	6.869.620	7.352.140	27.251.597
SUS - Sistema Único de Saúde	1.077.464	1.213.420	2.298.521	3.500.400	2.250.645	2.340.770	2.375.870	2.755.230	9.722.515
FNAS - Assistência Social	135.312	201.232	216.786	409.190	377.440	387.940	394.050	467.210	1.626.640
FNDE - Educação	339.310	344.156	384.151	594.220	447.710	465.630	477.490	535.310	1.926.140
ICMS - Cota Parte - Valor Bruto	58.328	57.756	59.185	58.900	41.750	45.580	40.100	33.660	161.090
Outras Transferências da União	2.534.390	3.487.955	793.435	300.000	50.000	5.000	1.000	5.000	61.000



MUNICÍPIO DE MENDES - ESTADO DO RIO DE JANEIRO
 PLANO PLURIANUAL - 2010 A 2013
 TABELA 01 - Receita Orçamentária Total - Fls 02

COMPORTAMENTO DA RECEITA ORÇAMENTÁRIA NO TRIÊNIO DE 2006 A 2008 E ESTIMATIVA PARA O QUADRIÊNIO DE 2010 A 2013

DISCRIMINAÇÃO	RECEITAS ARRECADADAS			TENDÊNCIA 2009	RECEITAS ESTIMADAS			TOTAL
	2006	2007	2008		2010	2011	2012	
Transferências do Estado	8.454.808	9.004.904	10.623.126	11.222.415	12.433.920	14.655.463	15.699.250	56.297.953
ICMS - Cota Parte - Valor Bruto	7.423.763	7.852.471	9.195.509	9.960.130	10.896.690	13.006.980	13.648.650	49.487.740
IPVA - Cota Parte - Valor Bruto	274.854	321.789	350.043	428.210	440.390	537.630	581.770	2.050.970
IPI - Cota Parte - Valor Bruto	152.461	210.872	273.889	235.000	297.740	348.370	369.280	1.342.970
CIDE - Cota Parte	77.379	80.662	68.361	49.575	81.100	85.540	90.190	340.090
Royalties - Cota Parte	481.018	451.597	672.262	469.500	668.000	675.943	1.004.360	3.019.183
Outras Transferências do Estado	45.333	87.513	63.063	80.000	50.000	1.000	5.000	57.000
Transferências Multi Governamentais	1.242.002	1.426.271	1.996.621	3.224.845	2.448.170	2.557.010	3.790.400	11.326.256
FUNDEB	1.242.002	1.426.271	1.996.621	3.224.845	2.448.170	2.557.010	3.790.400	11.326.256
Transferências de Convênios	480.918	60.983	720	94.720	0	0	0	0
Convênios com a União	480.918	0	720	79.770	0	0	0	0
Convênios com o Estado	0	60.983	0	14.950	0	0	0	0
Outras Receitas Correntes	449.317	492.714	1.548.854	543.050	524.800	566.890	586.890	2.214.120
Multa e Juros de Mora de Tributos	4.119	6.046	6.733	81.370	5.250	5.660	5.670	21.980
Multa e Juros de Mora da Dívida Ativa	42.581	54.359	62.313	77.050	34.110	36.780	36.850	142.800
Receita da Dívida Ativa	354.226	287.686	223.256	212.545	183.680	198.770	198.410	768.920
Outras Receitas	48.391	144.624	1.256.552	172.085	301.760	326.390	345.960	1.280.420
2. Receitas de Capital	56.424	206.846	403.938	0	5.000	5.000	5.000	20.000
Operações de Crédito	0	0	0	0	1.000	1.000	1.000	4.000
Alienções de Bens	0	0	0	0	1.000	1.000	1.000	4.000
Transferências de Capital	56.424	206.846	403.938	0	2.000	2.000	2.000	8.000
Transferências da União	56.404	206.846	391.035	0	1.000	1.000	1.000	4.000
Transferências do Estado	20	0	12.904	0	1.000	1.000	1.000	4.000
Outras Transferências de Capital	0	0	0	0	1.000	1.000	1.000	4.000
Receita Orçamentária Bruta	26.331.693	29.406.756	33.717.877	32.514.420	35.604.342	38.227.096	44.497.320	158.813.526
FUNDEB - Dedução -	1.948.970	2.407.059	3.171.229	3.591.644	4.049.092	4.510.396	5.152.388	18.596.024
Receita Orçamentária Líquida	24.382.723	26.999.697	30.546.648	28.922.776	31.555.250	33.716.700	39.344.932	140.217.502

Receita Corrente Orçamentária - Média Anual - : (a) Em 2006 = R\$ 2.031.893; (b) Em 2007 = R\$ 2.450.563; (c) Em 2008 = 2.809.823;
 Receita Corrente Orçamentária - Tendência - : (a) Em 2009 = R\$ 2.410.231; (b) Em 2010 = R\$ 2.545.554; (c) Em 2011 = R\$ 2.809.725; (d) Em 2012 = R\$ 2.966.718; (e) Em 2013 = R\$ 3.278.744.

MUNICÍPIO DE MENDES - ESTADO DO RIO DE JANEIRO

PLANO PLURIANUAL - 2010 A 2013

TABELA 02 - Receita Corrente Líquida -

COMPORTAMENTO DA RECEITA CORRENTE LÍQUIDA NO TRIÊNIO DE 2006 A 2008 E ESTIMATIVA PARA O QUADRIÊNIO DE 2010 A 2013



DISCRIMINAÇÃO	RECEITAS ARRECADADAS			TENDENCIA	RECEITAS ESTIMADAS			TOTAL	
	2006	2007	2008		2009	2010	2011		2012
1. Receitas Correntes	26.275.270	29.199.910	33.313.939	32.514.420	35.599.342	38.222.096	40.479.768	44.492.320	158.793.526
Receitas Tributárias	1.082.479	1.327.476	1.494.103	1.409.300	1.655.190	1.759.250	1.837.755	1.929.430	7.181.625
Receitas Tributárias	125.555	157.114	179.170	196.000	213.860	238.990	256.560	276.250	985.660
IPU	106.825	229.145	216.584	160.250	245.780	254.420	245.160	269.840	1.015.200
IRRF	66.166	60.477	72.383	70.300	75.540	81.700	78.285	78.340	313.865
ITBI	416.245	479.837	595.323	487.450	598.590	620.190	650.550	655.270	2.524.600
ISS	367.688	400.903	430.644	493.300	520.420	562.950	606.200	648.730	2.338.300
Texas	0	0	0	0	1.000	1.000	1.000	1.000	4.000
Contribuição de Melhoria	0	0	0	0	400	400	400	400	1.600
Receitas de Contribuição	0	0	0	0	200	200	200	200	800
Contribuição Social	0	0	0	0	200	200	200	200	800
Contribuição Econômica	273.251	560.829	334.677	326.400	307.110	324.250	201.940	185.820	1.019.120
Receitas Patrimoniais	174.108	468.500	251.403	182.850	168.910	178.340	111.170	101.920	560.340
Não Vinculadas	99.143	92.329	83.272	143.550	138.200	145.910	90.770	83.900	458.780
Vinculadas	62.543	61.296	61.022	118.770	113.320	119.640	74.430	68.800	376.190
SUS - Sistema Único de Saúde	18.582	19.470	19.131	6.630	8.290	8.750	5.450	5.030	27.520
FNAS - Assistência Social	18.019	11.562	3.119	18.150	16.590	17.520	10.890	10.070	55.070
FNDE - Educação	703.399	975.594	721.577	11.800	12.000	17.000	14.520	23.000	66.520
Receitas de Serviços	692.580	964.074	707.352	0	0	0	0	0	0
Saúde	12.819	11.520	14.226	11.800	12.000	17.000	14.520	23.000	66.520
Outros	23.764.824	25.843.296	29.214.726	30.223.870	33.099.842	35.585.656	37.858.263	41.766.780	148.310.541
Transferências Correntes	13.587.096	15.351.139	16.594.260	15.681.890	18.217.752	19.545.660	20.645.790	22.277.130	80.686.332
Transferências da União	5.358.589	6.265.327	7.847.499	7.271.850	8.565.220	9.747.710	10.482.300	11.122.540	39.917.770
FPM - Cota Parte - Valor Bruto	1.193	1.386	2.213	4.130	3.670	4.510	5.360	6.040	19.580
ITR - Cota Parte - Valor Bruto	4.082.511	3.779.906	4.992.469	3.543.200	6.481.317	6.548.520	6.869.620	7.352.140	27.251.597
Royalties - Cota Parte	1.077.464	1.213.420	2.298.521	3.500.400	2.250.645	2.340.770	2.375.870	2.755.230	9.722.515
SUS - Sistema Único de Saúde	135.312	201.232	216.786	509.190	377.440	387.940	394.050	467.210	1.626.640
FNAS - Assistência Social	339.310	344.156	384.151	594.220	447.710	465.630	477.490	535.310	1.926.140
FNDE - Educação	58.328	57.756	59.185	58.900	41.750	45.580	40.100	33.660	161.090
ICMS - Cota Parte - Valor Bruto	2.534.390	3.487.955	793.435	300.000	50.000	5.000	1.000	5.000	61.000
Outras Transferências da União									



MUNICÍPIO DE MENDES - ESTADO DO RIO DE JANEIRO
 PLANO PLURIANUAL - 2010 A 2013
 TABELA 02 - Receita Corrente Líquida - Fls 02

COMPORTAMENTO DA RECEITA CORRENTE LÍQUIDA NO TRIÊNIO DE 2006 A 2008 E ESTIMATIVA PARA O QUADRIÊNIO DE 2010 A 2013

DISCRIMINAÇÃO	RECEITAS ARRECADADAS				TENDÊNCIA 2009	RECEITAS ESTIMADAS				
	2006	2007	2008	2009		2010	2011	2012	2013	TOTAL
Transferências do Estado	8.454.808	9.004.904	10.623.126	11.222.415	12.433.920	13.509.320	14.655.463	15.699.250	56.297.953	
ICMS - Cota Parte - Valor Bruto	7.423.763	7.852.471	9.195.509	9.960.130	10.896.690	11.935.420	13.006.980	13.648.650	49.487.740	
IPVA - Cota Parte - Valor Bruto	274.854	321.789	350.043	428.210	440.390	491.180	537.630	581.770	2.050.970	
IPPI - Cota Parte - Valor Bruto	152.461	210.872	273.889	235.000	297.740	327.580	348.370	369.280	1.342.970	
CIDE - Cota Parte	77.379	80.662	68.361	49.575	81.100	83.260	85.540	90.190	340.090	
Royalties - Cota Parte	481.018	451.597	672.262	469.500	668.000	670.880	675.943	1.004.360	3.019.183	
Outras Transferências do Estado	45.333	87.513	63.063	80.000	50.000	1.000	1.000	5.000	57.000	
Transferências Multi Governamentais	1.242.002	1.426.271	1.996.621	3.224.845	2.448.170	2.530.676	2.557.010	3.790.400	11.326.256	
FUNDEB	1.242.002	1.426.271	1.996.621	3.224.845	2.448.170	2.530.676	2.557.010	3.790.400	11.326.256	
Transferências de Convênios	480.918	60.983	720	94.720	0	0	0	0	0	
Convênios com a União	480.918	0	720	79.770	0	0	0	0	0	
Convênios com o Estado	0	60.983	0	14.950	0	0	0	0	0	
Outras Receitas Correntes	449.317	492.714	1.548.854	543.050	524.800	535.540	566.890	586.890	2.214.120	
Multa e Juros de Mora de Tributos	4.119	6.046	6.733	81.370	5.250	5.400	5.660	5.670	21.980	
Multa e Juros de Mora da Dívida Ativa	42.581	54.359	62.313	77.050	34.110	35.060	36.780	36.850	142.800	
Receita da Dívida Ativa	354.226	287.686	223.256	212.545	183.680	188.770	198.060	198.410	768.920	
Outras Receitas	48.391	144.624	1.256.552	172.085	301.760	306.310	326.390	345.960	1.280.420	
FUNDEB - Dedução -	1.948.970	2.407.059	3.171.229	3.591.644	4.049.092	4.510.396	4.884.148	5.152.388	18.596.024	
Receita Corrente Líquida	24.326.299	26.792.851	30.142.710	28.922.776	31.850.250	33.711.700	35.595.620	39.339.932	140.197.502	

Handwritten signature

Handwritten signature



MUNICÍPIO DE MENDES - ESTADO DO RIO DE JANEIRO
 PLANO PLURIANUAL - 2010 A 2013
 TABELA 04 - Recursos da Educação
 COMPORTAMENTO DOS RECURSOS DA EDUCAÇÃO NO TRIÊNIO DE 2006 A 2008 E ESTIMATIVA PARA O QUADRÊNIO DE 2010 A 2013

DISCRIMINAÇÃO	RECEITAS ARRECADADAS			TENDÊNCIA	RECEITAS ESTIMADAS				TOTAL
	2006	2007	2008	2009	2010	2011	2012	2013	
Impostos Municipais	714.791	926.573	1.063.459	914.000	1.133.770	1.193.300	1.230.555	1.279.700	4.839.325
IPTU	125.355	157.114	179.170	196.000	213.860	238.990	256.560	276.250	985.660
IRRF	106.825	229.145	216.584	160.250	245.780	254.420	245.160	269.840	1.015.200
ITBI	66.166	60.477	72.383	70.300	75.540	81.700	78.285	78.340	313.865
ISS	416.245	479.837	595.323	487.450	598.590	620.190	650.550	655.270	2.524.600
Recursos Patrimoniais	18.019	11.562	3.119	18.150	16.590	17.520	10.890	10.070	55.070
Impostos Transferidos pela União	5.418.109	6.324.469	7.908.898	7.334.880	8.610.640	9.797.800	10.527.760	11.162.240	40.098.440
FPM - Cota Parte - Valor Bruto	5.338.589	6.265.327	7.847.499	7.271.850	8.565.220	9.747.710	10.482.300	11.122.540	39.917.770
ITR - Cota Parte - Valor Bruto	1.193	1.386	2.213	4.130	3.670	4.510	5.360	6.040	19.580
ICMS - Cota Parte - Valor Bruto	58.328	57.756	59.185	58.900	41.750	45.580	40.100	33.660	161.090
Impostos Transferidos pelo Estado	7.851.078	8.385.131	9.819.440	10.623.340	11.634.820	12.754.180	13.892.980	14.599.700	52.881.680
ICMS - Cota Parte - Valor Bruto	7.423.763	7.852.471	9.195.509	9.960.130	10.896.690	11.935.420	13.006.980	13.648.650	49.487.740
IPVA - Cota Parte - Valor Bruto	274.854	321.789	330.043	428.210	440.390	491.180	537.630	581.770	2.050.970
IPI - Cota Parte - Valor Bruto	192.461	210.872	273.889	235.000	297.740	327.580	348.370	369.280	1.342.970
Outras Receitas Correntes	400.926	348.090	292.302	370.965	223.040	229.230	240.500	240.930	933.700
Multa e Juros de Mora dos Impostos	4.119	6.046	6.733	81.370	5.250	5.400	5.660	5.670	21.980
Multa e Juros de Mora da Dívida Ativa	42.381	54.359	62.313	77.050	34.110	35.060	36.780	36.850	142.800
Receita da Dívida Ativa	354.226	287.686	223.256	212.545	183.680	188.770	198.060	198.410	768.920
Base de Cálculo Bruta	14.402.923	15.995.826	19.087.219	19.261.335	21.618.860	23.994.030	25.902.685	27.292.640	98.806.215
Mínimo Constitucional (28%)	3.600.731	3.998.956	4.771.805	4.815.334	5.404.715	5.998.508	6.475.671	6.823.160	24.702.054
FUNDEB - Retenção	1.948.970	2.407.059	3.171.229	3.591.644	4.049.092	4.510.396	4.884.148	5.152.388	18.596.024
FUNDEB - Retorno	1.242.002	1.426.271	1.996.621	3.224.845	2.448.170	2.530.676	2.557.010	3.790.400	11.326.256
FUNDEB - Saldo	-706.969	-980.788	-1.174.608	-366.799	-1.600.922	-1.979.720	-2.327.138	-1.361.988	-7.269.768
Recursos Mínimos	2.893.762	3.018.168	3.597.197	4.448.535	3.803.793	4.018.788	4.148.533	5.461.172	17.432.286
FNDE	337.329	355.719	387.270	612.370	464.300	483.150	488.380	545.380	1.981.210
Aplicação em Educação	4.313.282	4.674.283	6.180.237	6.798.180	7.578.510	7.988.560	8.467.320	8.974.800	33.009.190
Pessoal	2.626.252	3.323.622	4.454.919	4.900.320	5.635.370	5.973.420	6.331.870	6.711.820	24.652.480
Manutenção	1.032.422	1.081.595	1.622.333	1.784.570	1.891.640	2.005.140	2.125.450	2.252.980	8.275.210
Investimentos	654.607	269.067	102.986	113.290	51.500	10.000	10.000	10.000	81.500
Percentual de Aplicação	30,22%	32,13%	32,91%	32,76%	31,28%	30,80%	30,88%	31,40%	

[Handwritten signature]

[Handwritten scribble]



MUNICÍPIO DE MENDES - ESTADO DO RIO DE JANEIRO
 PLANO PLURIANUAL - 2010 A 2013
 TABELA 05 - Recursos da Saúde
 COMPORTAMENTO DOS RECURSOS DA SAÚDE NO TRIÊNIO DE 2006 A 2008 E ESTIMATIVA PARA O QUADRIÊNIO DE 2010 A 2013

DISCRIMINAÇÃO	RECEITAS ARRECADADAS			TENDÊNCIA 2009	RECEITAS ESTIMADAS			TOTAL	
	2006	2007	2008		2010	2011	2012		2013
Impostos Municipais	714.791	926.573	1.063.459	914.000	1.133.770	1.195.300	1.279.700	4.839.325	
IPTU	124.555	157.114	179.170	196.000	213.860	238.990	276.250	985.660	
IRRF	106.825	229.145	216.584	160.250	245.780	254.420	269.840	1.015.200	
ITBI	66.166	60.477	72.383	70.300	75.540	81.700	78.340	313.865	
ISS	416.245	479.837	595.323	487.450	598.590	620.190	655.270	2.524.600	
Recursos Patrimoniais	62.543	61.296	61.022	118.770	113.320	119.640	68.800	376.190	
Impostos Transferidos pela União	9.442.293	10.046.620	12.842.182	10.819.180	8.610.640	9.797.800	11.162.240	40.098.440	
FPM - Cota Parte - Valor Bruto	5.358.589	6.265.327	7.847.499	7.271.850	8.565.220	9.747.710	11.122.540	39.917.770	
ITR - Cota Parte - Valor Bruto	1.193	1.386	2.213	4.130	3.670	4.510	6.040	19.580	
ICMS - Cota Parte - Valor Bruto	4.082.511	3.779.906	4.992.469	3.543.200	41.750	45.580	33.660	161.090	
Impostos Transferidos pelo Estado	7.851.078	8.385.131	9.819.440	10.623.340	11.634.820	12.754.180	14.599.700	52.881.680	
ICMS - Cota Parte - Valor Bruto	7.423.763	7.832.471	9.195.509	9.960.130	10.896.690	11.935.420	13.648.650	49.487.740	
IPVA - Cota Parte - Valor Bruto	274.854	321.789	350.043	428.210	440.390	491.180	581.770	2.050.970	
IPI - Cota Parte - Valor Bruto	152.461	210.872	273.889	235.000	297.740	327.580	369.280	1.342.970	
Outras Receitas Correntes	400.926	348.090	292.302	370.965	223.040	229.230	240.950	933.700	
Multa e Juros de Mora dos Impostos	4.119	6.046	6.733	81.370	5.250	5.400	5.670	21.980	
Multa e Juros de Mora da Dívida Ativa	42.581	54.359	62.313	77.050	34.110	35.060	36.850	142.800	
Receita da Dívida Ativa	354.226	287.686	223.256	212.345	183.680	188.770	198.060	768.920	
Base de Cálculo Bruta	18.471.630	19.767.710	24.078.405	22.846.255	21.715.590	24.096.150	27.351.370	99.129.335	
Recursos Mínimos da Saúde (15%)	2.770.744	2.965.157	3.611.761	3.426.938	3.257.339	3.614.423	4.102.706	14.869.400	
SUS	1.832.587	2.238.790	3.066.895	3.619.170	2.563.965	2.486.680	2.487.040	10.161.715	
Aplicação em Saúde	4.702.094	6.001.471	6.715.425	7.444.660	7.862.740	8.307.410	9.332.970	34.308.410	
Pessoal	1.672.139	2.074.215	2.769.052	3.100.960	3.287.020	3.484.240	3.914.890	14.379.480	
Manutenção	2.895.482	3.797.085	3.894.271	4.283.700	4.540.720	4.813.170	5.408.080	19.863.930	
Investimentos	134.472	130.171	52.102	60.000	35.000	10.000	10.000	65.000	
Percentual de Aplicação	15,62	18,11	17,54	18,58	25,32	24,16	23,80	24,36	



MUNICÍPIO DE MENDES - ESTADO DO RIO DE JANEIRO
PLANO PLURIANUAL - 2010 A 2013
TABELA 06 - Despesas com Pessoal

DESPESAS COM PESSOAL - REALIZADA EM 2008 E ESTIMATIVA PARA O QUADRIÊNIO DE 2010 A 2013

DISCRIMINAÇÃO	REALIZADA 2008	TENDÊNCIA 2009	DESPESAS ESTIMADAS				TOTAL
			2010	2011	2012	2013	
Poder Legislativo	670.504	737.550	1.088.045	1.206.572	1.302.652	1.373.112	4.970.380
Poder Executivo	13.082.954	14.446.160	15.753.910	16.699.070	17.700.580	18.763.230	68.916.790
Prefeitura Municipal	5.302.794	5.833.070	6.183.000	6.554.000	6.947.300	7.364.120	27.048.420
Educação	2.473.927	2.720.320	3.128.370	3.316.000	3.515.000	3.725.940	13.685.310
FUNDEB	1.980.991	2.180.000	2.507.000	2.657.420	2.816.870	2.985.880	10.967.170
Fundo Municipal de Saúde	2.769.052	3.100.960	3.287.020	3.484.240	3.693.330	3.914.890	14.379.480
Fundo Municipal de Assistência Social	319.056	350.960	372.020	394.340	418.000	443.080	1.627.440
F. M. Direitos da Criança e Adolescente	237.133	260.850	276.500	293.070	310.080	329.320	1.208.970
Despesas com Pessoal	13.753.487	15.183.710	16.841.955	17.905.642	19.003.232	20.136.342	73.887.170
Recalca Corrente Líquida	30.142.710	28.922.776	31.555.250	33.716.700	35.600.620	39.344.932	140.217.502
Percentuais de Aplicação	45,63	52,50	53,37	53,11	53,38	51,18	52,69

Obs:

1. Preços Correntes
2. Pessoal da Educação - Estimado o acréscimo em 2010 de 15%, face implantação do piso salarial
3. Reajuste - Estimado em 6% ao ano.
4. Poder Legislativo - considerado o limite máximo de 70%



MUNICÍPIO DE MENDES - ESTADO DO RIO DE JANEIRO
PLANO PLURIANUAL - 2010 A 2013
TABELA 07 - Despesas com Manutenção
DESPESAS COM MANUTENÇÃO - REALIZADA EM 2008 E ESTIMATIVA PARA O QUADRIÊNIO DE 2010 A 2013

DISCRIMINAÇÃO	REALIZADA 2008	TENDÊNCIA 2009	DESPESAS ESTIMADAS				
			2010	2011	2012	2013	
Poder Legislativo	478.240	792.250	466.305	517.102	558.279	588.476	2.130.163
Poder Executivo	12.668.132	12.557.750	13.311.210	14.109.880	14.956.480	15.855.870	58.233.440
Prefeitura Municipal	6.207.801	5.489.140	5.818.490	6.167.600	6.537.650	6.929.910	25.453.650
Educação - Competência Municipal -	1.622.333	1.784.570	1.891.640	2.005.140	2.125.450	2.252.980	8.275.210
Fundo Municipal de Saúde	3.894.271	4.283.700	4.540.720	4.813.160	5.101.960	5.410.070	19.865.910
Fundo Municipal de Assistência Social	718.248	761.340	807.020	855.440	906.770	961.180	3.530.410
F. M. Direitos da Criança e Adolescente	225.479	239.000	253.340	268.540	284.650	301.730	1.108.260
Despesas com Manutenção	13.146.372	13.350.000	13.777.515	14.626.982	15.514.759	16.444.346	60.363.603
Receita Corrente Líquida	30.142.710	28.922.776	31.555.250	33.716.700	35.600.620	39.344.932	140.217.502
Percentuais de Aplicação	43,61	46,16	43,66	43,38	43,58	41,80	43,05

Obs:
1. Preços Correntes
2. Reajuste - Estimado em 6% ao ano, exceto a Câmara.



MUNICÍPIO DE MENDES - ESTADO DO RIO DE JANEIRO
PLANO PLURIANUAL - 2010 A 2013
TABELA 08 - Despesa Orçamentária Total
COMPORTAMENTO DA DESPESA ORÇAMENTÁRIA NO TRIÊNIO DE 2006 A 2008 E ESTIMATIVA PARA O QUADRIÊNIO DE 2010 A 2013

ELEMENTO DE DESPESA	DESPESAS REALIZADAS			TENDÊNCIA 2009	DESPESAS ESTIMADAS			TOTAL	
	2006	2007	2008		2010	2011	2012		2013
1. Despesas Correntes	18.326.135	23.546.395	26.899.830	27.341.776	31.158.390	33.088.009	35.099.325	37.196.501	136.542.224
Pessoal e Encargos Sociais	8.861.870	10.721.937	13.753.458	13.991.776	16.841.955	17.905.642	19.003.232	20.136.342	73.887.170
Juros e Encargos da Dívida	6.961	0	0	0	10.000	10.000	10.000	10.000	40.000
Outras Despesas Correntes	9.457.304	12.824.458	13.146.372	13.350.000	14.306.435	15.172.367	16.086.093	17.050.159	62.615.054
2. Despesas de Capital	4.618.545	3.890.292	3.518.366	1.581.000	710.000	930.000	812.000	2.480.000	4.932.000
Investimentos	4.177.912	3.850.594	3.321.199	1.500.000	710.000	930.000	812.000	2.480.000	4.932.000
Inversão Financeira	203.215	27.000	0	0	0	0	0	0	0
Amortização da Dívida Fundada	237.418	12.698	197.167	81.000	0	0	0	0	0
Despesa Orçamentária	22.944.680	27.436.687	30.418.195	28.922.776	31.868.390	34.018.009	35.911.325	39.676.501	141.474.224



MUNICÍPIO DE MENDES - ESTADO DO RIO DE JANEIRO
PLANO PLURIANUAL - 2010 A 2013
TABELA 03-B

COMPORTAMENTO DA DESPESA ORÇAMENTÁRIA NO TRIÊNIO DE 2006 A 2008 E ESTIMATIVA PARA O QUADRIÊNIO DE 2010 A 2013

FUNÇÕES	DESPESAS REALIZADAS			TENDÊNCIA 2008	DESPESAS ESTIMADAS			TOTAL
	2006	2007	2008		2010	2011	2012	
Legislativa	724.784	878.693	1.069.968	1.529.808	1.554.349	1.723.674	1.961.588	7.100.543
Essencial à Justiça	0	149.123	277.160	213.067				0
Administração	6.086.880	5.017.726	4.385.534	4.453.102				0
Segurança Pública	24.455	28.508	28.214	1.577				0
Assistência Social	1.188.827	1.593.985	1.932.803	1.935.756				0
Previdência Social	721.057	662.716	863.812	750.148				0
Saúde	4.982.608	6.206.376	6.926.416	7.460.974				0
Trabalho	500	323	0	0				0
Educação	4.313.282	5.011.339	6.238.512	6.955.176				0
Cultura	71.873	142.699	138.478	141.803				0
Urbanismo	4.013.244	4.817.240	4.683.496	1.896.614				0
Saneamento	0	281.825	75.816	64.026				0
Gestão Ambiental	36.205	117.772	136.436	125.827				0
Agricultura	0	103.270	193.482	134.588				0
Comércio e Serviços	528.222	898.833	1.171.213	799.086				0
Transporte	0	1.496.142	1.873.594	2.270.396				0
Desporto e Lazer	8.363	17.419	226.093	109.859				0
Encargos Especiais	244.379	12.698	197.167	80.969				0
Despesa Orçamentária	22.944.680	27.436.687	30.418.195	28.922.776	1.554.349	1.723.674	1.961.588	7.100.543



MUNICÍPIO DE MENDES - ESTADO DO RIO DE JANEIRO
PLANO PLURIANUAL - 2010 A 2013
TABELA 09 - Recursos Disponíveis para Investimentos
AVALIAÇÃO DOS RECURSOS DISPONÍVEIS PARA INVESTIMENTOS NO QUADRIÊNIO DE 2010 A 2013

DISCRIMINAÇÃO	Exercícios Financeiros			TOTAL
	2010	2011	2012	
Receitas Correntes Bruta	35.599.342	38.222.096	40.479.768	114.299.206
Receitas Tributárias	1.655.190	1.759.250	1.837.755	5.252.195
Receitas de Contribuição	400	400	400	1.200
Receitas Patrimoniais	307.110	324.250	201.940	833.300
Receitas de Serviços	12.000	17.000	14.520	43.520
Transferências da União	33.099.842	35.585.656	37.858.263	106.543.761
Transferências do Estado	18.217.752	19.545.660	20.645.790	58.409.202
Transferências Multi Governamentais	12.433.920	13.509.320	14.655.463	40.598.703
Transferências de Convênios	2.448.170	2.530.676	2.557.010	7.535.856
Outras Receitas Correntes	524.800	535.540	566.890	1.627.230
FUNDEB - Dedução -	4.049.092	4.510.396	4.984.148	13.543.636
Receita Corrente Líquida	31.550.250	33.711.700	35.495.620	100.757.570
Legislativo	1.554.349	1.723.674	1.860.931	5.138.954
Receita Corrente Disponível	29.995.901	31.988.026	33.734.689	95.718.616
Despesas Correntes	29.065.120	30.808.950	32.657.060	92.531.130
Despesas de Pessoal	15.753.910	16.699.070	17.700.580	50.153.560
Prefeitura	6.183.000	6.554.000	6.947.300	19.684.300
Educação	5.635.370	5.973.420	6.331.870	17.940.660
Fundo Municipal de Saúde	3.287.020	3.484.240	3.693.330	10.464.590
Fundo Municipal de Assistência Social	372.020	394.340	418.000	1.164.360
Fundo Municipal dos Direitos da Criança e Adolescente	276.500	293.070	310.080	879.650
Outras Despesas Corrente	13.311.210	14.109.880	14.956.480	42.377.570
Prefeitura	5.818.490	6.167.600	6.537.650	18.523.740
Educação	1.891.640	2.005.140	2.125.450	6.022.230
Fundo Municipal de Saúde	4.540.720	4.813.160	5.101.960	14.455.840
Fundo Municipal de Assistência Social	807.020	855.440	906.770	2.569.230
Fundo Municipal dos Direitos da Criança e Adolescente	253.340	268.540	284.650	806.530
Investimentos - Recursos Próprios Disponíveis -	930.781	1.179.076	1.077.629	2.187.486
Total	158.793.526	171.181.625	183.399.392	513.374.543



MUNICÍPIO DE MENDES - ESTADO DO RIO DE JANEIRO
PLANO PLURIANUAL - 2010 A 2013
TABELA 10 - Audiências - Ações Propostas -

ações propostas em audiências

ASSOCIAÇÃO	AÇÕES PROPOSTAS	FUNÇÃO
Bairro Santa Rita	Cursos Profissionalizantes para jovens e adultos	Educação
	Pavimentação da Rua Júlio Lopes	Urbanismo
	Pavimentação da Rua Miguel dos Santos Correia	
	Pavimentação da Rua Luiz Fonseca	Gestão Ambiental
	Educação Ambiental na Escola e Comunidade	Agricultura
	Criação de hortas comunitárias nas residências	Desporto e Lazer
	Esportes integrados para a comunidade	Habitação
	Reforma de casas devido as fortes chuvas	Saúde
	PSF - Melhoria no atendimento com profissionais trabalhando 40 horas	Saneamento
	Doação de fossa asséptica e coletiva na rua Arthur Marques dos Santos	
Casas Populares	Orientação para pessoas carentes	Assistência Social
	Posto de Saúde no Bairro Ponte do Rocha	Saúde
	Melhoria no atendimento de médicos e dentista	Saúde
	Esporte e Lazer para idosos	Desporto e Lazer
	Casas Populares para pessoas de baixa renda	Habitação
	Melhoria no saneamento	Saneamento
	Investimento na agricultura	Agricultura
	Pavimentação da Jabuticabeira	Pavimentação
B. Oscar Rudge	Ampliação do CRAS com inclusão digital para todas as idades	Assistência Social
	Cinepipoca itinerante	Cultura
	Sanar o problema da vala negra que corta o bairro	Saneamento
	Melhoria geral na quadra municipal do bairro	Desporto e Lazer
	Água tratada e encanada	Urbanismo
	Pavimentação da estrada de acesso ao bairro	
B. Independência	Campo de Futebol solicitado de 1987	Desporto e Lazer
	Retirada da feira livre da Praça N. S. das Candeias	Administração
	Aumentar a retirada de lixo do bairro	Urbanismo
	Reparos nas lâmpadas das ruas do bairro	
	Resolver o retorno de água no cruzamento das ruas Capela e Arthur F.	Gestão Ambiental
	Reflorestamento do bairro	Transporte
	Retirada do tráfego de carretas na rua Prefeito Alvaro Berdinelli	
Bairro Morsing	Pavimentação de todas as ruas com meio fio, drenagem e arborização	Urbanismo
	Construção de praças públicas	
	Construção e reforma dos pontos de ônibus e mais horários nas linhas	
	Expansão da rede de água e esgoto	
	Melhoria na iluminação pública	Saúde
	Posto de Saúde com ambulância	Desporto e Lazer
	Construção de quadra esportiva coberta e educadores físicos	Administração
	Construção da sede da associação dos moradores	Assistência Social
	Programas na área social para todas as faixas etárias	Saneamento
	Retirada da Usina de Mineralização do Lixo	
	Saneamento Básico em todas as ruas	Habitação
	Construção de casas populares	Educação
	Escola M ^a Amélia de Lima e Silva: construção de muro; de quadra coberta; de 2 salas de aula e reforma dos banheiros. Adaptação para a educação infantil com a construção de parque infantil. Ampliação do projeto EJA	



MUNICÍPIO DE MENDES - ESTADO DO RIO DE JANEIRO
 PLANO PLURIANUAL - 2010 A 2013
 TABELA 11.1 - Relação dos Objetivos por Função, Programa e Ações

RELAÇÃO DOS OBJETIVOS POR FUNÇÃO, SUBFUNÇÃO, SUBFUNÇÃO, PROGRAMAS E AÇÕES

FUNÇÃO: ADMINISTRAÇÃO		PRÓPRIOS	REPASSE	TOTAL	
SUBFUNÇÃO	PROGRAMA	ACÇÃO			
Tecnologia da Informação	Informações Eletrônicas para a População	Centro de Informática - Ampliação Física do Setor	40.000,00	0,00	40.000,00
		Homepage do Município - Informações Gerais	60.000,00	0,00	60.000,00
		Total do Programa	100.000,00	0,00	100.000,00
Formação Recursos Humanos	Funcionário Maior Ativo Municipal	Treinamento e Reciclagem dos Funcionários	120.000,00	0,00	120.000,00
		Total do Programa	120.000,00	0,00	120.000,00
Administração de Receitas	Modernização da Administração Tributária	Serviços Técnicos Especializados	0,00	20.000,00	20.000,00
		Recursos Humanos - Seleção e Treinamento	0,00	30.000,00	30.000,00
		Equipamentos de Apoio e Tecnologia da Informação	0,00	50.000,00	50.000,00
		Infraestrutura Física	0,00	260.000,00	260.000,00
		Total do Programa	0,00	360.000,00	360.000,00
		Total da Função	3.000,00	0,00	3.000,00
Administração de Receitas	Contribuição para Custeio da Iluminação Pública	Levantamento dos valores pagos pelo consumo	5.000,00	0,00	5.000,00
		Discussão com a sociedade	2.000,00	0,00	2.000,00
		Elaboração da Lei e do Convênio com a Light	10.000,00	0,00	10.000,00
		Total do Programa	230.000,00	360.000,00	590.000,00
FUNÇÃO: ASSISTÊNCIA SOCIAL		PRÓPRIOS	REPASSE	TOTAL	
SUBFUNÇÃO	PROGRAMA	ACÇÃO			
Assistência Comunitária	Atendimento de Qualidade	Implantação do CRAS no Bairro Humberto Antunes	15.000,00	150.000,00	165.000,00
		Adequação do CRAS no Bairro Oscar Rudge	15.000,00	150.000,00	165.000,00
		Ampliação do Centro de Convivência Vo Maria	0,00	50.000,00	50.000,00
Total do Programa		30.000,00	350.000,00	380.000,00	
Total da Função		30.000,00	360.000,00	380.000,00	



MUNICÍPIO DE MENDES - ESTADO DO RIO DE JANEIRO
 PLANO PLURIANUAL - 2010 A 2013
 TABELA 11.2 - Relação dos Objetivos por Função, Programa e Ações

RELAÇÃO DOS OBJETIVOS POR FUNÇÃO, SUBFUNÇÃO, PROGRAMA, SUBFUNÇÃO, PROGRAMAS E AÇÕES


FUNÇÃO: SAÚDE		PROPRIOS	REPASSE	TOTAL
SUBFUNÇÃO	PROGRAMA			
	Reforma do Hospital Municipal	15.500,00	500.000,00	515.500,00
	Construção de Posto de Saúde em Ponte do Rocha	20.000,00	150.000,00	170.000,00
Assist. Hospitalar e Ambulatorial	Total do Programa	35.500,00	650.000,00	685.500,00
	Total da Função	36.500,00	650.000,00	686.500,00
FUNÇÃO: EDUCAÇÃO				
SUBFUNÇÃO	PROGRAMA			
	Inclusão Digital em Escolas	1.500,00	50.000,00	51.500,00
	Total do Programa	1.500,00	50.000,00	51.500,00
Ensino Fundamental	PROGRAMA			
	Unidades Escolares	30.000,00	300.000,00	330.000,00
	Total do Programa	30.000,00	300.000,00	330.000,00
	Total da Função	31.500,00	350.000,00	381.500,00
FUNÇÃO: URBANISMO				
SUBFUNÇÃO	PROGRAMA			
	Rua Pinheiros com 13.200 m² na Jabuticabeira	19.270,00	623.200,00	642.470,00
	Ruas Antônio de Freitas e Iberico Fontes com 3.900 m²	6.480,00	208.470,00	215.950,00
Infraestrutura Urbana	Rua Otávio Junqueira no Bairro Martins Costa	6.080,00	196.400,00	202.480,00
	Travessa João Vieira com 5.720 m² no B. Oscar Rudge	9.130,00	285.300,00	304.430,00
	Serviços no Jardim em Humberto Antunes	3.000,00	100.000,00	103.000,00
	Rua Álvaro Berardinelli com 2.925 m² no B. Independência	3.500,00	113.080,00	116.580,00
	Rua Cinco com 1.350 m² em N. S. das Graças	1.620,00	52.460,00	54.080,00
	Rua Bela Vista com 3.720 m² em N. S. das Graças	4.480,00	142.620,00	147.100,00
	Rua Tabajara com 3.100 m² em N. S. das Graças	3.720,00	120.130,00	123.850,00
	Rua Aurélio G. Ramos com 2.940 m² em N. S. das Graças	3.500,00	113.080,00	116.580,00
	Rua Luiz Fonseca em Santa Rita	12.000,00	120.000,00	132.000,00
	Total do Programa	72.780,00	2.085.740,00	2.158.520,00



MUNICÍPIO DE MENDES - ESTADO DO RIO DE JANEIRO
PLANO PLURIANUAL - 2010 A 2013
TABELA 11.3 - Relação dos Objetivos por Função, Programa e Ações

RELAÇÃO DOS OBJETIVOS POR FUNÇÃO, SUBFUNÇÃO, PROGRAMA, PROGRAMAS E AÇÕES

FUNÇÃO: URBANISMO		PROGRAMA	PROGRAMAS	PROGRAMAS	PROGRAMAS	TOTAL
SUBFUNÇÃO	PROGRAMA	PROGRAMAS	PROGRAMAS	PROGRAMAS	PROGRAMAS	TOTAL
Infraestrutura Urbana	Cidade Mais Bonita	Revitalização do Centro da Cidade	10.000,00	60.000,00	70.000,00	70.000,00
		Construção de Praça Pública em Morsing	10.000,00	70.000,00	80.000,00	80.000,00
		Revitalização de Praças Públicas nos Bairros	20.000,00	120.000,00	140.000,00	140.000,00
		Total do Programa	40.000,00	250.000,00	290.000,00	290.000,00
Serviços Urbanos	Extensão dos Serviços Públicos	Extensão da Rede de Iluminação Pública	6.000,00	200.000,00	206.000,00	206.000,00
		Canalização de Água - Corrego do Elias com 120 ml	4.320,00	139.820,00	144.140,00	144.140,00
		Canalização de Água no Bairro Independência	6.000,00	200.000,00	206.000,00	206.000,00
		Rede de Água no Bairro Oscar Rudge	6.000,00	200.000,00	206.000,00	206.000,00
		Total do Programa	22.320,00	739.820,00	762.140,00	762.140,00
Pontos de Ônibus	Pontos de Ônibus	Construção de Ponto de Ônibus em Morsing	36.000,00	0,00	36.000,00	36.000,00
		Total do Programa	36.000,00	0,00	36.000,00	36.000,00
		Total da Função	171.100,00	3.075.660,00	3.246.660,00	3.246.660,00
FUNÇÃO: HABITAÇÃO		PROGRAMA	PROGRAMAS	PROGRAMAS	PROGRAMAS	TOTAL
Habitação Urbana	Habitação Popular	200 Casas Populares em diversos Bairros	120.000,00	4.000.000,00	4.120.000,00	4.120.000,00
		Reforma em Casas Populares danificadas pelas chuvas	50.000,00	0,00	50.000,00	50.000,00
		Total da Função e do Programa	170.000,00	4.000.000,00	4.170.000,00	4.170.000,00
FUNÇÃO: SANEAMENTO		PROGRAMA	PROGRAMAS	PROGRAMAS	PROGRAMAS	TOTAL
Saneamento	Saneamento Básico	Rede de Saneamento Básico em Morsing - Melhoria -	6.000,00	200.000,00	206.000,00	206.000,00
		Extinção de Valetas Negras no Bairro	6.000,00	200.000,00	206.000,00	206.000,00
		Total do Programa	12.000,00	400.000,00	412.000,00	412.000,00
FUNÇÃO: SANEAMENTO		PROGRAMA	PROGRAMAS	PROGRAMAS	PROGRAMAS	TOTAL
Saneamento	Saneamento Básico	Total do Programa	12.000,00	400.000,00	412.000,00	412.000,00
		Total da Função	12.000,00	400.000,00	412.000,00	412.000,00





MUNICÍPIO DE MENDES - ESTADO DO RIO DE JANEIRO
PLANO PLURIANUAL - 2010 A 2013
TABELA 11.4 - Relação dos Objetivos por Função, Programa e Ações

FUNÇÃO: GESTÃO AMBIENTAL		FUNÇÃO: GESTÃO AMBIENTAL	
SUBFUNÇÃO	PROGRAMA	AÇÃO	TOTAL
Recuperação A. Degradadas	Reflorestamento	Reflorestamento em Bairros do Município	10.000,00
		Total do Programa	10.000,00
		Total da Função	10.000,00
		REPASSE	170.000,00
		PROPRIOS	170.000,00
		TOTAL	180.000,00

FUNÇÃO: AGRICULTURA INCENTIVADA		FUNÇÃO: AGRICULTURA INCENTIVADA	
SUBFUNÇÃO	PROGRAMA	AÇÃO	TOTAL
Promoção da Produção Vegetal	Hortas Domiciliares	Hortas Comunitárias nos Bairros e Residências	20.000,00
		Total do Programa	20.000,00
		Total da Função	20.000,00
		REPASSE	0,00
		PROPRIOS	0,00
		TOTAL	20.000,00

FUNÇÃO: DESPORTO E LAZER		FUNÇÃO: DESPORTO E LAZER			
SUBFUNÇÃO	PROGRAMA	AÇÃO	TOTAL		
Desporto Comunitário	Esporte-Integração Comunitária	Reforma na quadra de esporte do Bairro Oscar Rudge	10.000,00		
		Reforma na quadra de esporte em N.S. das Graças	3.000,00		
		Construção de quadra esportiva em Morsing	6.030,00		
		Construção de quadra esportiva em Jabuticabeira	11.000,00		
		Campo de Futebol no Bairro Independência	20.000,00		
		Total do Programa	50.030,00		
		Total da Função	50.030,00		
				REPASSE	100.000,00
				PROPRIOS	100.000,00
				TOTAL	110.000,00

Total das Ações Validadas 760.130,00 10.146.660,00 10.905.690,00



MUNICÍPIO DE MENDES - ESTADO DO RIO DE JANEIRO
 PLANO PLURIANUAL - 2010 A 2013
 TABELA 12.01 - PROGRAMAS E AÇÕES VALIDADAS

PROGRAMAS E AÇÕES VALIDADAS

IDENTIFICAÇÃO DO PROGRAMA

01. Denominação:
 Informações Eletrônicas para a População

02. Objetivo
 Transparência das Ações do Governo Municipal através da Homepage

03. Público Alvo
 População do Município

04. Unidade Responsável
 Secretaria Municipal de Governo

05. Horizonte Temporal
 Contínuo Temporário Início Término

06. Indicadores 07. Ações 08. Valor Total 09. Fontes de Recursos
 02 (dois) 02 (dois) R\$ 100.000,00 Próprio 100.000,00 Repasse

AÇÕES DISCRIMINADAS

Meta Planejada	Indicador	Bairro	Valor	Fonte
Centro de Informática - Ampliação Física	MP	Centro	R\$ 40.000,00	Própria
Homepage Manutenção Diária	Serviços	Município	R\$ 60.000,00	Própria

FUNÇÃO E SUB FUNÇÃO

Função: 04 - Administração
 Subfunção: 126 - Tecnologia da Informação

INDICADORES E INDICES

Metragem quadrada -
 Serviços Implantados



MUNICIPIO DE MENDES - ESTADO DO RIO DE JANEIRO
 PLANO PLURIANUAL - 2010 A 2013
 TABELA 12.02 - PROGRAMAS E AÇÕES VALIDADAS

PROGRAMAS E AÇÕES VALIDADAS

IDENTIFICAÇÃO DO PROGRAMA

01. Denominação:
 Funcionário Maior Ativo Municipal

02. Objetivo
 Manter os funcionários reciclados para melhor atender à população

03. Público Alvo
 Servidores Públicos Municipais

04. Unidade Responsável
 Secretaria de Administração

05. Horizonte Temporal
 Contínuo Temporário Início Término

06. Indicadores 07. Ações 08. Valor Total 09. Fontes de Recursos
 02 (dois) 02 (dois) R\$ 120.000,00 Próprio 120.000,00 Repasse

AÇÕES DISCRIMINADAS

Meta Planejada	Indicador	Bairro	Valor	Fonte
Treinamento e Reciclagem de Servidores	N. Servidor	Centro	R\$ 120.000,00	Própria

FUNÇÃO E SUB FUNÇÃO

Função: 04 - Administração
 Subfunção: 128 - Formação de Recursos Humanos

INDICADORES E INDICES

Área de Concurso realizado
 Número de servidores treinados e reciclados - (Índice em Construção)



MUNICÍPIO DE MENDES - ESTADO DO RIO DE JANEIRO
 PLANO PLURIANUAL - 2010 A 2013
 TABELA 12.03 - PROGRAMAS E AÇÕES VALIDADAS

PROGRAMAS E AÇÕES VALIDADAS

IDENTIFICAÇÃO DO PROGRAMA

01. Denominação:
 Modernização da Administração Tributária

02. Objetivo
 Aparelhar a fiscalização tributária para manter a justiça fiscal

03. Público Alvo
 Servidores e Contribuintes

04. Unidade Responsável
 Secretaria Municipal de Planejamento e Fazenda

05. Horizonte Temporal
 Contínuo Temporário Início 2010 Término 2013

06. Indicadores	07. Ações	08. Valor Total	09. Fontes de Recursos		
01 (um)	05 (cinco)	R\$ 360.000,00	Próprio	0,00	Repassé 360.000,00

AÇÕES DISCRIMINADAS

Meta Planejada	Indicador	Bairro	Valor	Fonte
Serviços Técnicos Especializados - Contrato	Fase	Município	R\$ 20.000,00	Federal
Estrutura Física - Adequação	Fase	Município	R\$ 260.000,00	Federal
Recursos Humanos - Seleção e Treinamento	Fase	Município	R\$ 30.000,00	Federal
Equipamentos-Tecnologia da Informação	Fase	Município	R\$ 50.000,00	Federal

FUNÇÃO E SUB FUNÇÃO

Função: 04 - Administração
 Subfunção: 129 - Administração de Receitas

INDICADORES E INDICES

Fase do Processo Concluída



MUNICÍPIO DE MENDES - ESTADO DO RIO DE JANEIRO
 PLANO PLURIANUAL - 2010 A 2013
 TABELA 12.04 - PROGRAMAS E AÇÕES VALIDADAS

PROGRAMAS E AÇÕES VALIDADAS

IDENTIFICAÇÃO DO PROGRAMA

01. Denominação:

Contribuição da Custeio da Iluminação Pública

02. Objetivo

Fonte de Recurso Constitucional vinculada à iluminação pública

03. Público Alvo

População Municipal

04. Unidade Responsável

Secretaria Municipal de Planejamento e Fazenda

05. Horizonte Temporal

() Contínuo (X) Temporário Início 2010 Término 2013

06. Indicadores

01 (um)

07. Ações

04 (quatro)

08. Valor Total

R\$ 10.000,00

09. Fontes de Recursos

Próprio 10.000,00 Repasse

AÇÕES DISCRIMINADAS

Meta Planejada	Indicador	Bairro	Valor	Fonte
Levantamento dos valores de energia pagos		Município	R\$ 3.000,00	Próprio
Discussão com a sociedade		Município	R\$ 5.000,00	Próprio
Elaboração da Lei e Convênio com a Light		Município	R\$ 2.000,00	Próprio

FUNÇÃO E SUB FUNÇÃO

Função: 04 - Administração

Subfunção: 129 - Administração de Receitas

INDICADORES E ÍNDICES

Associações Consultadas



MUNICÍPIO DE MENDES - ESTADO DO RIO DE JANEIRO
PLANO PLURIANUAL - 2010 A 2013
TABELA 12.05 - PROGRAMAS E AÇÕES VALIDADAS

PROGRAMAS E AÇÕES VALIDADAS

IDENTIFICAÇÃO DO PROGRAMA

01. Denominação:

Atendimento de Qualidade - Assistência Social

02. Objetivo

Melhorar o atendimento aos Municípios

03. Público Alvo

População do Município

04. Unidade Responsável

Fundo Municipal de Assistência Social

05. Horizonte Temporal

(X) Contínuo

() Temporário

Início

2010

Término

2013

06. Indicadores (02) dois	07. Ações 04 (quatro)	08. Valor Total R\$ 380.000,00	09. Fontes de Recursos			
			Próprio	30.000,00	Repasse	350.000,00

AÇÕES DISCRIMINADAS

Meta Planejada	Indicador	Bairro	Valor	Fonte
Implantação de Centro de Referência-CRAS	Unidade	H. Antunes	R\$ 165.000,00	Federal/Prop.
Adequação do CRAS em Bairro	Unidade	O. Rudge	R\$ 165.000,00	Federal/Prop.
Ampliação do Centro de Convivência -	Unidade	Centro	R\$ 50.000,00	Federal

FUNÇÃO E SUB FUNÇÃO

Função: 08 - Assistência Social

Subfunção: 244 - Assistência Comunitária

INDICADORES E ÍNDICES

Metragem construída -

Municípios Atendidos - (Índice em construção)



MUNICÍPIO DE MENDES - ESTADO DO RIO DE JANEIRO
 PLANO PLURIANUAL - 2010 A 2013
 TABELA 12.06 - PROGRAMAS E AÇÕES VALIDADAS

PROGRAMAS E AÇÕES VALIDADAS

IDENTIFICAÇÃO DO PROGRAMA

01. Denominação:

Saúde Direito de Todos

02. Objetivo

Estender os serviços básicos de saúde no Município

03. Público Alvo

População do Município

04. Unidade Responsável

Fundo Municipal de Saúde

05. Horizonte Temporal

() Contínuo

(X) Temporário

Início

2010

Término

2013

06. Indicadores

02 (dois)

07. Ações

03 (três)

08. Valor Total

R\$ 685.500,00

09. Fontes de Recursos

Próprio

35.500,00

Repasse

650.000,00

AÇÕES DISCRIMINADAS

Meta Planejada	Indicador	Bairro	Valor	Fonte
Reforma do Hospital Municipal	M ²	Centro	R\$ 515.500,00	Federal/Prop.
Construção de Posto de Saúde	M ²	P. Rocha	R\$ 170.000,00	Federal/Prop.

FUNÇÃO E SUB FUNÇÃO

Função: 10 - Saúde

Subfunção: 302 - Assistência Hospitalar e Ambulatorial

INDICADORES E ÍNDICES

Metragem Construída

Municípios Atendidos - (Índice em construção)



MUNICÍPIO DE MENDES - ESTADO DO RIO DE JANEIRO
 PLANO PLURIANUAL - 2010 A 2013
 TABELA 12.09 - PROGRAMAS E AÇÕES VALIDADAS

PROGRAMAS E AÇÕES VALIDADAS

IDENTIFICAÇÃO DO PROGRAMA

01. Denominação:

Pavimentação de Ruas Municipais

02. Objetivo

Manutenção das vias municipais em bom estado de conservação

03. Público Alvo

População do Município

04. Unidade Responsável

Secretaria Municipal de Obras

05. Horizonte Temporal

() Contínuo

(X) Temporário

Início

2010

Término

2013

06. Indicadores

01 (um)

07. Ações

11 (onze)

08. Valor Total

R\$ 2.158.520,00

09. Fontes de Recursos

Próprio

72.780,00

Repasse

2.085.740,00

AÇÕES DISCRIMINADAS

Meta Planejada	Indicador	Bairro	Valor	Fonte
Rua Pinheiros na Jabuticabeira	13.200	Jabuticab.	R\$ 642.470,00	Estado/Prop.
Ruas Antônio de Freitas e Iberico Fontes	3.900	P. Rocha	R\$ 215.950,00	Estado/Prop.
Rua Otávio Junqueira		M. Costa	R\$ 202.480,00	Estado/Prop.
Travessa João Vieira	5.720	O. Rudge	R\$ 304.430,00	Estado/Prop.
Servidões no Jardim		H. Antune	R\$ 103.000,00	Estado/Prop.
Rua Álvaro Berardinelli	2.925	Independ.	R\$ 116.580,00	Estado/Prop.
Rua Cinco	1.350	N.S. Graças	R\$ 54.080,00	Estado/Prop.
Rua Bela Vista	3.720	N.S. Graças	R\$ 147.100,00	Estado/Prop.
Rua Tabajara	3.100	N.S. Graças	R\$ 123.850,00	Estado/Prop.
Rua Aurélio G. Ramos	2.940	N.S. Graças	R\$ 116.580,00	Estado/Prop.
Rua Luiz Fonseca em Santa Rita		S. Rita	R\$ 132.000,00	Estado/Prop.

FUNÇÃO E SUB FUNÇÃO

Função: 15 - Urbanismo

Subfunção: 451 - Infraestrutura Urbana

INDICADORES

Metragem pavimentada



MUNICÍPIO DE MENDES - ESTADO DO RIO DE JANEIRO
PLANO PLURIANUAL - 2010 A 2013
TABELA 12.10 - PROGRAMAS E AÇÕES VALIDADAS

PROGRAMAS E AÇÕES VALIDADAS

IDENTIFICAÇÃO DO PROGRAMA

01. Denominação:

Cidade Mais Bonita

02. Objetivo

Obras de Arte na Cidade

03. Público Alvo

População do Município

04. Unidade Responsável

Secretaria Municipal de Obras

05. Horizonte Temporal

() Contínuo

(X) Temporário

Início

2010

Término

2013

06. Indicadores

01 (um)

07. Ações

03 (três)

08. Valor Total

R\$ 290.000,00

09. Fontes de Recursos

Próprio

40.000,00

Repasse

250.000,00

AÇÕES DISCRIMINADAS

Meta Planejada	Indicador	Bairro	Valor	Fonte
Revitalização do Centro da Cidade	M ²	Centro	R\$ 70.000,00	Federal/Prop.
Construção de Praça Pública	M ²	Morsing	R\$ 80.000,00	Federal/Prop.
Revitalização de praças públicas	M ²	Município	R\$ 140.000,00	Federal/Prop.

FUNÇÃO E SUB FUNÇÃO

Função: 15 - Urbanismo

Subfunção: 451 - Infraestrutura Urbana

INDICADORES

Metragem construída ou revitalizada



MUNICÍPIO DE MENDES - ESTADO DO RIO DE JANEIRO
 PLANO PLURIANUAL - 2010 A 2013
 TABELA 12.11 - PROGRAMAS E AÇÕES VALIDADAS

PROGRAMAS E AÇÕES VALIDADAS

IDENTIFICAÇÃO DO PROGRAMA

01. Denominação:

Extensão de Serviços Públicos

02. Objetivo

Permitir o acesso de mais munícipes aos serviços públicos

03. Público Alvo

População Municipal

04. Unidade Responsável

Secretaria Municipal de Serviços Públicos

05. Horizonte Temporal

(X) Contínuo (X) Temporário Início 2010 Término 2013

06. Indicadores

02 (dois)

07. Ações

04 (quatro)

08. Valor Total

R\$ 762.140,00

09. Fontes de Recursos

Próprio 22.320,00 Repasse 739.820,00

AÇÕES DISCRIMINADAS

Meta Planejada	Indicador	Bairro	Valor	Fonte
Extensão da Rede de Iluminação Pública		Morsing	R\$ 206.000,00	Federal/Prop.
Canalização de Água - Córrego do Elias	120 m	S. Rita	R\$ 144.140,00	Federal/Prop.
Canalização de Água		Independ.	R\$ 206.000,00	Federal/Prop.
Rede de Água		O. Rudge	R\$ 206.000,00	Federal/Prop.

FUNÇÃO E SUB FUNÇÃO

Função: 15 - Urbanismo

Subfunção: 451 - Infraestrutura Urbana

INDICADORES

Metragem construída

Famílias Atendidas



MUNICÍPIO DE MENDES - ESTADO DO RIO DE JANEIRO
PLANO PLURIANUAL - 2010 A 2013
TABELA 12.12 - PROGRAMAS E AÇÕES VALIDADAS

PROGRAMAS E AÇÕES VALIDADAS

IDENTIFICAÇÃO DO PROGRAMA

01. Denominação:
Pontos de Ônibus

02. Objetivo
Maior comodidade aos que aguardam transporte coletivo

03. Público Alvo
População de Morsing

04. Unidade Responsável
Secretaria Municipal de Serviços Públicos

05. Horizonte Temporal
() Contínuo (X) Temporário Início 2010 Término 2013

06. Indicadores 02 (dois)	07. Ações 01 (uma)	08. Valor Total R\$ 36.000,00	09. Fontes de Recursos Próprio 36.000,00 Repasse
------------------------------	-----------------------	----------------------------------	---

AÇÕES DISCRIMINADAS

Meta Planejada	Indicador	Bairro	Valor	Fonte
Construção de ponto de ônibus	M ^a	Morsing	R\$ 36.000,00	Próprio

FUNÇÃO E SUB FUNÇÃO

Função: 15 - Urbanismo
Subfunção: 453 - Transporte Coletivo Urbano

INDICADORES

Metragem construída
Famílias Atendidas



MUNICÍPIO DE MENDES - ESTADO DO RIO DE JANEIRO
 PLANO PLURIANUAL - 2010 A 2013
 TABELA 12.13 - PROGRAMAS E AÇÕES VALIDADAS

PROGRAMAS E AÇÕES VALIDADAS

IDENTIFICAÇÃO DO PROGRAMA

01. Denominação:

Habitação Popular

02. Objetivo

Construção de casas populares para famílias de baixa renda

03. Público Alvo

População Municipal

04. Unidade Responsável

Secretaria Municipal de Obras

05. Horizonte Temporal

() Contínuo

(X) Temporário

Início

2010

Término

2013

06. Indicadores 02 (dois)	07. Ações 02 (dois)	08. Valor Total R\$ 4.170.000,00	09. Fontes de Recursos		
			Próprio	170.000,00	Repasse 4.000.000,00

AÇÕES DISCRIMINADAS

Meta Planejada	Indicador	Distrito	Valor	Fonte
Construção de 200 casa populares	Unidade	Município	R\$ 4.170.000,00	Estado/Prop.
Reforma de casas populares danificadas	Unidade	S. Rita	R\$ 50.000,00	Próprio

FUNÇÃO E SUB FUNÇÃO

Função: 16 - Habitação

Subfunção: 482 - Habitação Urbana

INDICADORES

Casas Construídas

Famílias atendidas - (Índice em construção)



MUNICÍPIO DE MENDES - ESTADO DO RIO DE JANEIRO
 PLANO PLURIANUAL - 2010 A 2013
 TABELA 12.14 - PROGRAMAS E AÇÕES VALIDADAS

PROGRAMAS E AÇÕES VALIDADAS

IDENTIFICAÇÃO DO PROGRAMA

01. Denominação:

Saneamento Básico

02. Objetivo

Implantação de Rede de Saneamento Básico

03. Público Alvo

Comunidade de Bairros

04. Unidade Responsável

Secretaria Municipal de Obras

05. Horizonte Temporal

() Contínuo

(X) Temporário

Início

2010

Término

2013

06. Indicadores

02 (dois)

07. Ações

03 (três)

08. Valor Total

R\$ 412.000,00

09. Fontes de Recursos

Próprio

12.000,00

Repasse

400.000,00

AÇÕES DISCRIMINADAS

Meta Planejada	Indicador	Bairro	Valor	Fonte
Rede de Saneamento Básico - Melhoria -		Morsing	R\$ 206.000,00	Federal/Prop.
Rede de Saneamento		O. Rudge	R\$ 206.000,00	Federal/Prop.

FUNÇÃO E SUB FUNÇÃO

Função: 17 - Saneamento

Subfunção: 512 - Saneamento Urbano

INDICADORES

Equipamentos Implantados ou Construídos -

Famílias atendidas - (Índice em construção)



MUNICÍPIO DE MENDES - ESTADO DO RIO DE JANEIRO
 PLANO PLURIANUAL - 2010 A 2013
 TABELA 12.15 - PROGRAMAS E AÇÕES VALIDADAS

PROGRAMAS E AÇÕES VALIDADAS

IDENTIFICAÇÃO DO PROGRAMA

01. Denominação:
 Reflorestamento

02. Objetivo
 Recuperar áreas degradadas

03. Público Alvo
 População Municipal

04. Unidade Responsável
 Secretaria Municipal de Agricultura e Meio Ambiente

05. Horizonte Temporal
 Contínuo Temporário Início 2010 Término 2013

06. Indicadores 01 (um)	07. Ações 01(um)	08. Valor Total R\$ 180.000,00	09. Fontes de Recursos		
			Próprio	10.000,00	Repasse 170.000,00

AÇÕES DISCRIMINADAS

Meta Planejada	Indicador	Bairro	Valor	Fonte
Reflorestamento de Bairros do Município	M ²	Município	R\$ 180.000,00	Federal/Prop.

FUNÇÃO E SUB FUNÇÃO

Função: 18 - Gestão Ambiental
 Subfunção: 543 - Recuperação de Áreas Degradadas

INDICADORES

Área Reflorestada





MUNICÍPIO DE MENDES - ESTADO DO RIO DE JANEIRO
 PLANO PLURIANUAL - 2010 A 2013
 TABELA 13.2 - Projetos Prioritários de 2010

PROJETOS PRIORITÁRIOS PARA O EXERCÍCIO FINANCEIRO DE 2010

FUNÇÃO-SUBFUNÇÃO-PROGRAMAS-AÇÕES DO PPA	META FÍSICA	INDICADOR	UNIDADE RESPONSÁVEL	REGIÃO	RECURSOS		TOTAL
					VINCULADOS	PRÓPRIOS	
Ação: Rua Alvaro Berardinelli	2.925 m ²	Em construção	SMO	Independência	113.080,00	3.500,00	116.580,00
Ação: Cinco	1.350 m ²	Em construção	SMO	N.S. Graças	52.460,00	1.620,00	54.080,00
Ação: Bela Vista	3.720 m ²	Em construção	SMO	N.S. Graças	142.620,00	4.480,00	147.100,00
Ação: Tabajara	3.100 m ²	Em construção	SMO	N.S. Graças	120.130,00	3.720,00	123.850,00
Ação: Aurélio G. Ramos	2.940 m ²	Em construção	SMO	N.S. Graças	113.080,00	3.500,00	116.580,00
Ação: Rua Luiz Fonseca		Em construção	SMO	Santa Rita	120.000,00	12.000,00	132.000,00
Subfunção: Serviços Urbanos					339.820,00	10.320,00	350.140,00
Programa:					339.820,00	10.320,00	350.140,00
Ação: Canalização de Água - Corrego do Elias	120	Em construção	SMO	Santa Rita	139.820,00	4.320,00	144.140,00
Ação: Rede de Água		Em construção	SMO	Oscar Rudge	200.000,00	6.000,00	206.000,00
Função - Desporto e Lazer					395.000,00	26.030,00	421.030,00
Subfunção: Desporto Comunitário					395.000,00	26.030,00	421.030,00
Programa: Esporte - Integração Comunitária					395.000,00	26.030,00	421.030,00
Ação: Construção de Quadra Esportiva	M ²	Em construção	SMO	Morsing	195.000,00	6.030,00	201.030,00
Ação: Construção de Campo de Futebol	M ²	Em construção	SMO	Independência	200.000,00	20.000,00	220.000,00
Total de Recursos Previstos para Projetos no Exercício de 2010					Vinculados 4.420.380,00	Próprios 181.460,00	Total 4.601.840,00



MUNICÍPIO DE MENDES - ESTADO DO RIO DE JANEIRO
PLANO PLURIANUAL - 2010 A 2013
TABELA 13.1 - Projetos Prioritários de 2010

PROJETOS PRIORITÁRIOS PARA O EXERCÍCIO FINANCEIRO DE 2010

FUNÇÃO-SUBFUNÇÃO-PROGRAMAS-AÇÕES DO PPA	META FÍSICA	INDICADOR	UNIDADE RESPONSÁVEL	REGIÃO	RECURSOS	
					VINCULADOS	PRÓPRIOS
					TOTAL	
Função: Administração						
Subfunção: Formação de Recursos Humanos					360.000,00	15.000,00
Programa: Funcionário Público Maior Ativo Municipal					0,00	15.000,00
Ação: Treinamento e Reciclagem de Pessoal	30 Servidores	Em construção	SMA	Sede	0,00	15.000,00
Subfunção: Administração de Receitas					360.000,00	0,00
Programa: Modernização da Administração Tributária					360.000,00	0,00
Ação: Serviços Técnicos Especializados - Contratação	01 Empresa	Em construção	SMPF	Sede	20.000,00	0,00
Ação: Infraestrutura Física	Nº	Em construção	SMPF	Sede	260.000,00	0,00
Ação: Recursos Humanos - Seleção e Treinamento	10 Servidores	Em construção	SMPF	Sede	30.000,00	0,00
Ação: Equipamentos de Apoio e Tecnologia da Informação	10 Equip. 03 SOFT	Em construção	SMPF	Sede	50.000,00	0,00
Função: Assistência Social					350.000,00	30.000,00
Subfunção: Assistência Comunitária					350.000,00	30.000,00
Programa: Atendimento de Qualidade					350.000,00	30.000,00
Ação: Implantação do Centro de Referência de A. Social	Nº	Em construção	FMAS	H. Antunes	150.000,00	15.000,00
Ação: Adequação do Centro de Referência de A. Social	Nº	Em construção	FMAS	Oscar Rudjge	150.000,00	15.000,00
Ação: Ampliação do Centro de Convivência Vó Maria	Nº	Em construção	FMAS	Centro	50.000,00	0,00
Função: Saúde					500.000,00	15.500,00
Subfunção: Assistência Hospitalar e Ambulatorial					500.000,00	15.500,00
Programa: Saúde Direito de Todos					500.000,00	15.500,00
Ação: Reforma do Hospital Municipal	Nº	Em construção	FMS	Centro	500.000,00	15.500,00
Função: Educação					60.000,00	1.500,00
Subfunção: Ensino Fundamental					50.000,00	1.500,00
Programa: Inclusão Digital					50.000,00	1.500,00
Ação: Inclusão Digital em Escolas	U. Escolares	Alunos	SME	Município	50.000,00	1.500,00
Função - Urbanismo					2.425.660,00	83.100,00
Subfunção: Infraestrutura Urbana					2.085.740,00	72.780,00
Programa: Pavimentação de ruas municipais					2.085.740,00	72.780,00
Ação: Rua Pinheiros	13.200 m²	Em construção	SMO	Jabucabeira	623.200,00	19.270,00
Ação: Ruas Antônio de Freitas e Iberico Fontes	3.900 m²	Em construção	SMO	Ponte Rocha	209.470,00	6.480,00
Ação: Rua Otávio Junqueira		Em construção	SMO	M. Costa	196.400,00	6.080,00
Ação: Travessa João Vieira	5.720 m²	Em construção	SMO	Oscar Rudjge	295.300,00	9.130,00
Ação: Serviços nos Jardins		Em construção	SMO	H. Antunes	100.000,00	3.000,00



MUNICÍPIO DE MENDES - ESTADO DO RIO DE JANEIRO
 PLANO PLURIANUAL - 2010 A 2013
 TABELA 12.16 - PROGRAMAS E AÇÕES VALIDADAS

PROGRAMAS E AÇÕES VALIDADAS

IDENTIFICAÇÃO DO PROGRAMA

01. Denominação:
Hortas Domiciliares

02. Objetivo
Implantação de programa de hortas comunitárias e em domicílio - Projeto Piloto -

03. Público Alvo
Comunidade de Bairro

04. Unidade Responsável
Secretaria Municipal de Agricultura e Meio Ambiente

05. Horizonte Temporal
() Contínuo (X) Temporário Início 2010 Término 2013

06. Indicadores 02 (dois)	07. Ações 01 (um)	08. Valor Total R\$ 20.000,00	09. Fontes de Recursos Próprio 20.000,00 Repasse
------------------------------	----------------------	----------------------------------	---

AÇÕES DISCRIMINADAS

Meta Planejada	Indicador	Bairro	Valor	Fonte
Implantação de Prog. de Horta Comunitária	Unidade	Morsing	R\$ 20.000,00	Própria

FUNÇÃO E SUB FUNÇÃO

Função: 20 - Agricultura
Subfunção: 601 - Promoção da Produção Vegetal

INDICADORES

Hortas Implantadas
Famílias Participantes - (Índice em construção)



MUNICÍPIO DE MENDES - ESTADO DO RIO DE JANEIRO
 PLANO PLURIANUAL - 2010 A 2013
 TABELA 12.17 - PROGRAMAS E AÇÕES VALIDADAS

PROGRAMAS E AÇÕES VALIDADAS

IDENTIFICAÇÃO DO PROGRAMA

01. Denominação:

Desporto Comunitário

02. Objetivo

Construção e Reforma de quadras esportivas

03. Público Alvo

Comunidades de Bairros

04. Unidade Responsável

Secretaria Municipal de Obras

05. Horizonte Temporal

() Contínuo

(X) Temporário

Início

2010

Término

2013

06. Indicadores	07. Ações	08. Valor Total	09. Fontes de Recursos		
02 (dois)	05 (cinco)	R\$ 840.030,00	Próprio	50.030,00	Repasse 790.000,00

AÇÕES DISCRIMINADAS

Meta Planejada	Indicador	Bairro	Valor	Fonte
Reforma na quadra de esporte	M²	O. Rudge	R\$ 110.000,00	Federal/Próp.
Reforma na quadra de esporte	M²	N.S. Graças	R\$ 103.000,00	Federal/Próp.
Construção de quadra esportiva	M²	Morsing	R\$ 201.030,00	Federal/Próp.
Construção de quadra esportiva	M²	Jabutic.	R\$ 206.000,00	Federal/Próp.
Campo de Futebol	M²	Independ.	R\$ 220.000,00	Federal/Próp.

FUNÇÃO E SUB FUNÇÃO

Função: 27 - Desporto e Lazer

Subfunção: 812 - Desporto Comunitário

INDICADORES

Metragem construída

Municípios atendidos - (Índice em construção)