




ESTADO DO RIO DE JANEIRO
CÂMARA MUNICIPAL DE MENDES



LEI MUNICIPAL Nº 1.220 DE 30 DE outubro DE 2007.

Sancionado em 30/10/2007.
ROGÉRIO RIENTE
Prefeito Municipal

Ementa: "Altera o quadro Metas Fiscais Atuais comparadas com as fixadas nos três anos anteriores da Lei Municipal nº 1.216/07 de 15/10/2007."

A CÂMARA MUNICIPAL DE MENDES A PROVA E EU SANCIONO A PRESENTE

LEI:

Art. 1º - O quadro "Metas Fiscais Atuais comparadas com as fixadas nos três anos anteriores da Lei Municipal nº 1.216 de 15/10/2007 passa a vigorar com os valores constantes do anexo único desta Lei.

Art. 2º - Esta Lei entra em vigor na data de sua publicação, revogadas as disposições em contrário.

Prefeitura Municipal de Mendes (RJ), em 30 de outubro de 2007.


Rogério Riente
Prefeito Municipal

Jur



CÂMARA MUNICIPAL DE MENDES

Tabela 3 - Metas Fiscais Anuais Comparadas com as Metas Fiscais nos Três Exercícios Anteriores



MUNICÍPIO DE MENDES LEI DE DIRETRIZES ORÇAMENTÁRIAS ANEXO DE METAS FISCAIS - 2008 -

METAS FISCAIS ATUAIS COMPARADAS COM AS FIXADAS NOS TRÊS EXERCÍCIOS ANTERIORES


LRF - Art. 4º, §2º, II -

ESPECIFICAÇÃO	VALORES A PREÇOS CONSTANTES										
	2005	2006	%	2007	%	2008	%	2009	%	2010	%
Receita Total	17.384.828,59	24.382.722,80	40,25	28.248.301,00	15,85	22.537.665,00	-20,22	22.994.200,00	2,03	26.195.850,00	13,92
Receita Não Financeira (D)	16.754.060,53	24.109.858,47	43,90	27.682.301,00	14,82	21.924.220,00	-20,80	22.351.250,00	1,95	25.433.350,00	13,79
Despesa Total	15.404.035,00	22.944.680,13	48,95	28.150.000,00	22,69	2.253.766,00	-91,99	22.694.200,00	906,95	25.895.850,00	14,11
Despesa Não Financeira (II)	15.110.767,49	22.700.300,96	50,23	27.650.000,00	21,80	22.383.810,00	-19,05	22.569.200,00	0,83	25.685.850,00	13,81
Resultado Primário (I-II)	1.643.293,04	1.409.557,51	-14,22	32.301,00	-97,71	286.960,00	788,39	170.050,00	-40,74	119.530,00	-29,71
Resultado Nominal	2.244.453,40	-94.301,00	-104,20	344.999,62	-465,85	-620.300,00	-279,80	-385.660,00	-37,83	-392.020,00	1,65
Dívida Pública Consolidada	543.835,71	306.417,56	-43,66	211.800,00	-30,88	4.862.640,00	2195,86	4.476.980,00	-7,93	4.084.960,00	-8,76
Dívida Consolidada Líquida	1.428.875,41	-240.820,00	-116,85	686.640,00	-385,13	4.662.640,00	579,1	4.276.900,00	-8,27	3.884.960,00	-9,16

Fonte: Secretaria Municipal de Finanças

Observações

1.) Valores Constantes corrigidos em 5%



CÂMARA MUNICIPAL DE MENDES

Tabela 3 - Metas Fiscais Atuais Comparadas com as Metas Fiscais nos Três Exercícios Anteriores

MUNICÍPIO DE MENDES
LEI DE DIRETRIZES ORÇAMENTÁRIAS
ANEXO DE METAS FISCAIS - 2008 -
METAS FISCAIS ATUAIS COMPARADAS COM AS FIXADAS NOS TRÊS EXERCÍCIOS ANTERIORES

ESPECIFICAÇÃO	VALORES A PREÇOS CORRENTES											
	2005	2006	%	2007	%	2008	%	2009	%	2010	%	
Receita Total	17.384.829	24.382.723	40,25	29.378.820	20,49	26.514.900	-9,75	27.052.000	2,03	30.818.652	13,92	
Receita Não Financeira (I)	16.754.061	24.109.858	43,90	28.789.590	19,41	25.793.200	-10,41	26.295.590	1,95	29.921.592	13,79	
Despesa Total	15.404.035	22.944.680	48,95	29.276.000	27,59	26.514.900	-9,43	26.852.000	1,27	30.518.652	13,66	
Despesa Não Financeira (II)	15.110.767	22.700.301	50,23	28.756.000	26,68	26.333.900	-8,42	26.552.000	0,83	30.218.652	13,81	
Resultado Primário (I-II)	1.643.293	1.409.558	-14,22	33.590	-97,62	-540.700		270.451	-150,02	124.308	-54,04	
Resultado Nominal	2.244.453	-94.301	-104,20	358.800	-480,48	-645.110	-279,80	-401.090	-37,83	-407.700	-1,65	
Dívida Pública Consolidada	543.836	306.418	-43,66	220.270	-28,11	5.057.140	2195,88	4.656.060	-7,93	4.248.360	-8,76	
Dívida Consolidada Líquida	1.428.875	-240.820	-116,85	714.100	-396,53	4.849.150	579,1	4.447.980	-8,27	4.040.360	-9,16	

Fonte: Secretaria Municipal de Finanças

Observações

1.) Valores Constantes corrigidos em 5%